


Statisztikai számjel: 13749619-1011-114-14  
Cégjegyzék száma: 14-10-300239  
Cégnév: Kometa 99 Zrt.  
Cím: 7400 Kaposvár Pécsi u. 67-69.  
Telefon: 82/502-400

## Éves beszámoló

2024.01.01 - 2024.12.31.

üzleti évről

Kaposvár, 2025. március 28.

  
-----  
ügyvezető igazgató


**KOMETA 99 Zrt.**  
7400 Kaposvár, Pécsi u. 67-69.  
Adószám: 13749619-2-14  
(39.)

KOMETA 99 Zrt. 2024. ÉVI  
ÉVES BESZÁMOLÓ MÉRLEGE "A" változatESZKÖZÖK (AKTÍVÁK)  
2024. december 31.

adatok ezer Ft-ban

| Tétel megnevezése   | 2023.12.31        | Előző év(ek)<br>módosításai | 2024.12.31        |
|---|-------------------|-----------------------------|-------------------|
| <b>A. BEFEKTETETT ESZKÖZÖK</b>  | <b>30 294 584</b> | <b>0</b>                    | <b>36 524 688</b> |
| <b>I. Immateriális javak</b>  | <b>3 499 471</b>  | <b>0</b>                    | <b>4 817 442</b>  |
| 1. Alapítás-átszervezés aktivált értéke   | 320 601           |                             | 308 944           |
| 2. Kísérleti fejlesztés aktivált értéke   |                   |                             |                   |
| 3. Vagyoni értékű jogok   | 1 044 848         |                             | 2 413 475         |
| 4. Szellemi termékek  |                   |                             |                   |
| 5. Üzleti vagy cégérték   |                   |                             |                   |
| 6. Immateriális javakra adott előlegek  |                   |                             |                   |
| 7. Immateriális javak értékhelyesbítése   | 2 134 022         |                             | 2 095 023         |
| <b>II. Tárgyi eszközök</b>  | <b>23 684 778</b> | <b>0</b>                    | <b>27 760 436</b> |
| 1. Ingatlanok és a kapcsolódó vagyoni értékű jogok  | 5 813 699         |                             | 5 928 073         |
| 2. Műszaki berendezések, gépek, járművek  | 4 599 613         |                             | 5 168 497         |
| 3. Egyéb berendezések, felszerelések, járművek  | 2 271 252         |                             | 2 178 677         |
| 4. Tenyészállatok   |                   |                             |                   |
| 5. Beruházások, felújítások   | 4 310 338         |                             | 6 317 671         |
| 6. Beruházásokra adott előlegek   | 224 806           |                             | 939 209           |
| 7. Tárgyi eszközök értékhelyesbítése  | 6 465 070         |                             | 7 228 309         |
| <b>III. Befektetett pénzügyi eszközök</b>   | <b>3 110 335</b>  | <b>0</b>                    | <b>3 946 810</b>  |
| 1. Tartós részesedés kapcsolt vállalkozásban  | 3 007 147         |                             | 3 841 604         |
| 2. Tartósan adott kölcsön kapcsolt vállalkozásban   | 75 408            |                             | 83 658            |
| 3. Tartós jelentős tulajdoni részesedés   | 1 920             |                             | 1 920             |
| 4. Tartósan adott kölcsön jelentős tulajdonosi részesedési viszonyban álló vállalkozásban | 8 000             |                             | 4 000             |
| 5. Egyéb tartós részesedés  | 130               |                             | 0                 |
| 6. Tartósan adott kölcsön egyéb részesedési viszonyban álló vállalkozásban                |                   |                             |                   |
| 7. Egyéb tartósan adott kölcsön   | 17 730            |                             | 15 628            |
| 8. Tartós hitelviszonyt megtestesítő értékpapír   |                   |                             |                   |
| 9. Befektetett pénzügyi eszközök értékhelyesbítése  |                   |                             |                   |
| 10. Befektetett pénzügyi eszközök értékelési különbözete                                  |                   |                             |                   |
| <b>IV. Halasztott adókövetelés</b>  |                   |                             |                   |

Kaposvár, 2025. március 28.

KOMETA 99 Zrt.  
P.H.  
7400 Kaposvár, Pécsi u. 67-69  
Adószám: 13749619-2-10  
(39.)  
-----  
ügyvezető igazgató

Statistikai számjel: 13749619 1011 114 14

Cégjegyzék szám: 14-10-300239

KOMETA 99 Zrt. 2024. ÉVI  
ÉVES BESZÁMOLÓ MÉRLEGE "A" változat


ESZKÖZÖK (AKTÍVÁK)  
2024. december 31.

adatok ezer Ft-ban

| Tétel megnevezése  | 2023.12.31        | Előző év(ek)<br>módosításai | 2024.12.31        |
|--|-------------------|-----------------------------|-------------------|
| <b>B. FORGÓESZKÖZÖK</b>  | <b>33 388 183</b> | <b>0</b>                    | <b>32 492 366</b> |
| <b>I. Készletek</b>  | <b>4 797 430</b>  | <b>0</b>                    | <b>5 333 003</b>  |
| 1. Anyagok   | 2 034 335         |                             | 2 141 308         |
| 2. Befejezetlen termelés és félkész termékek   | 1 876 870         |                             | 2 159 882         |
| 3. Növendék-, hízó-és egyéb állatok  |                   |                             |                   |
| 4. Késztermékek  | 469 879           |                             | 673 801           |
| 5. Áruk  | 416 346           |                             | 347 596           |
| 6. Készletre adott előlegek  | 0                 |                             | 10 416            |
| <b>II. Követelések</b>   | <b>10 120 855</b> | <b>0</b>                    | <b>9 940 862</b>  |
| 1. Követelések áruszállításból és szolgáltatásból (vevők)                            | 8 200 916         |                             | 7 993 713         |
| 2. Követelések kapcsolt vállalkozással szemben                                       | 1 148 548         |                             | 1 237 988         |
| 3. Követelések jelentős tulajdoni részesedési viszonyban lévő vállalkozással szemben | 4 000             |                             | 4 000             |
| 4. Követelések egyéb részesedési viszonyban lévő vállalkozással szemben              | 67 497            |                             | 45 065            |
| 5. Váltókövetelések  |                   |                             |                   |
| 6. Egyéb követelések   | 699 894           |                             | 660 096           |
| 7. Követelések értékelési különbözete  |                   |                             |                   |
| 8. Származékos ügyletek pozitív értékelési különbözete                               |                   |                             |                   |
| <b>III. Értékpapírok</b>   | <b>1 913 900</b>  | <b>0</b>                    | <b>4 913 900</b>  |
| 1. Részesedés kapcsolt vállalkozásban  |                   |                             |                   |
| 2. Jelentős tulajdoni részesedés   |                   |                             |                   |
| 3. Egyéb részesedés  |                   |                             | 3 000 000         |
| 4. Saját részvények, saját üzletrészek   | 1 913 900         |                             | 1 913 900         |
| 5. Forgatási célú hitelviszonyt megtestesítő értékpapírok                            |                   |                             |                   |
| 6. Értékpapírok értékelési különbözete   |                   |                             |                   |
| <b>IV. Pénzeszközök</b>  | <b>16 555 998</b> | <b>0</b>                    | <b>12 304 601</b> |
| 1. Pénztár, csekkek  | 8 779             |                             | 12 083            |
| 2. Bankbetétek   | 16 547 219        |                             | 12 292 518        |
| <b>C. AKTÍV IDŐBELI ELHATÁROLÁSOK</b>  | <b>245 946</b>    | <b>0</b>                    | <b>530 540</b>    |
| 1. Bevételek aktív időbeli elhatárolása  | 154 059           |                             | 395 024           |
| 2. Költségek aktív időbeli elhatárolása  | 91 887            |                             | 135 516           |
| 3. Halasztott ráfordítások   |                   |                             |                   |
| <b>ESZKÖZÖK ÖSSZESEN</b>   | <b>63 928 713</b> | <b>0</b>                    | <b>69 547 594</b> |

Kaposvár, 2025. március 28.

KOMETA 99 Zrt.  
P.H.  
7400 Kaposvár, Pécsi u. 67-69.  
Adószám: 13749619-2-14  
(39.)

  
-----  
ügyvezető igazgató

**KOMETA 99 Zrt. 2024. ÉVI  
ÉVES BESZÁMOLÓ MÉRLEGE "A" változat**

**FORRÁSOK(PASSZÍVÁK)  
2024. december 31.**

adatok ezer Ft-ban

| Tétel megnevezése   | 2023.12.31        | Előző év(ek)<br>módosításai | 2024.12.31        |
|---|-------------------|-----------------------------|-------------------|
| <b>D. SAJÁT TŐKE</b>  | <b>23 014 701</b> | <b>0</b>                    | <b>24 260 801</b> |
| <b>I. Jegyzett tőke</b>   | <b>7 133 250</b>  |                             | <b>7 133 250</b>  |
| Ebből: visszavásárolt tulajdoni részesedés névértéken                                   | 549 260           |                             | 549 260           |
| <b>II. Jegyzett, de még be nem fizetett tőke (-)</b>                                    | <b>0</b>          |                             | <b>0</b>          |
| <b>III. Tőketartalék</b>  | <b>3 653 447</b>  |                             | <b>3 653 447</b>  |
| <b>IV. Eredménytartalék</b>   | <b>-1 701 094</b> |                             | <b>432 323</b>    |
| <b>V. Lekötött tartalék</b>   | <b>3 207 478</b>  |                             | <b>3 054 981</b>  |
| <b>VI. Értékelési tartalék</b>  | <b>8 599 092</b>  |                             | <b>9 323 332</b>  |
| 1. Értékhelyesbítés értékelés tartaléka   | 8 599 092         |                             | 9 323 332         |
| 2. Valós értékelés értékelési tartaléka   | 0                 |                             | 0                 |
| <b>VII. Adózott eredmény</b>  | <b>2 122 528</b>  |                             | <b>663 468</b>    |
| <b>E. CÉLTARTALÉKOK</b>   | <b>630 184</b>    | <b>0</b>                    | <b>671 981</b>    |
| 1. Céltartalék a várható kötelezettségekre  | 547 457           |                             | 507 151           |
| 2. Céltartalék a jövőbeni költségekre   | 82 727            |                             | 164 830           |
| 3. Egyéb céltartalék  |                   |                             |                   |
| <b>F. KÖTELEZETTSÉGEK</b>   | <b>37 378 144</b> | <b>0</b>                    | <b>41 806 457</b> |
| <b>I. Hátrasorolt kötelezettségek</b>   | <b>0</b>          | <b>0</b>                    | <b>0</b>          |
| 1. Hátrasorolt kötelezettségek kapcsolt vállalkozással szemben                          |                   |                             |                   |
| 2. Hátrasorolt kötelezettségek egyéb részesedési viszonyban lévő vállalkozással szemben |                   |                             |                   |
| 3. Hátrasorolt kötelezettségek egyéb gazdálkodóval szemben                              |                   |                             |                   |

Kaposvár, 2025. március 28.

**KOMETA 99 Zrt.**  
P.H.  
7400 Kaposvár, Pécsi u. 67-69.  
Adószám: 13749619-2-14  
(39.)




ügyvezető igazgató

**KOMETA 99 Zrt. 2024. ÉVI  
ÉVES BESZÁMOLÓ MÉRLEGE "A" változat**

**FORRÁSOK(PASSZÍVÁK)  
2024. december 31.**

adatok ezer Ft-ban

| Tétel megnevezése   | 2023.12.31        | Előző év(ek)<br>módosításai | 2024.12.31        |
|---|-------------------|-----------------------------|-------------------|
| <b>II. Hosszú lejáratú kötelezettségek</b>  | <b>19 073 226</b> | <b>0</b>                    | <b>16 268 002</b> |
| 1. Hosszú lejáratra kapott kölcsönök  |                   |                             |                   |
| 2. Átváltoztatható és átváltozó kötvények   |                   |                             |                   |
| 3. Tartozások kötvénykibocsátásból  | 12 000 000        |                             | 12 000 000        |
| 4. Beruházási fejlesztési hitelek   |                   |                             | 1 709 846         |
| 5. Egyéb hosszú lejáratú hitelek  | 7 073 226         |                             | 2 558 156         |
| 6. Tartós kötelezettségek kapcsolt vállalkozással szemben   |                   |                             |                   |
| 7. Tartós kötelezettségek jelentős tulajdoni részesedési viszonyban lévő vállalkozásokkal szemben |                   |                             |                   |
| 8. Tartós kötelezettségek egyéb részesedési viszonyban lévő vállalkozással szemben                |                   |                             |                   |
| 9. Egyéb hosszú lejáratú kötelezettségek  |                   |                             |                   |
| 10. Halasztott adókötelezettség   |                   |                             |                   |
| <b>III. Rövid lejáratú kötelezettségek</b>  | <b>18 304 918</b> | <b>0</b>                    | <b>25 538 455</b> |
| 1. Rövid lejáratú kölcsönök   | 0                 |                             | 0                 |
| - ebből: az átváltoztatható és átváltozó kötvények  |                   |                             |                   |
| 2. Rövid lejáratú hitelek   | 1 426 015         |                             | 10 577 814        |
| 3. Vevőktől kapott előlegek   | 8 699             |                             | 3 844             |
| 4. Kötelezettségek áruszállításból és szolgáltatásból (szállítók)                                 | 8 182 999         |                             | 8 081 505         |
| 5. Váltótartozások  |                   |                             |                   |
| 6. Rövid lejáratú kötelezettségek kapcsolt vállalkozással szemben                                 | 589 061           |                             | 576 472           |
| 7. Rövid lejáratú kötelezettségek jelentős tulajdoni viszonyban lévő vállalkozásokkal szemben     |                   |                             |                   |
| 8. Rövid lejáratú kötelezettségek egyéb részesedési viszonyban lévő vállalkozással szemben        | 24 750            |                             | 33 565            |
| 9. Egyéb rövid lejáratú kötelezettségek   | 8 073 394         |                             | 6 265 255         |
| 10. Kötelezettségek értékelési különbözete  |                   |                             |                   |
| 11. Származékos ügyletek negatív értékelési különbözete   |                   |                             |                   |
| <b>G. PASSZÍV IDŐBELI ELHATÁROLÁSOK</b>   | <b>2 905 684</b>  | <b>0</b>                    | <b>2 808 355</b>  |
| 1. Bevételek passzív időbeli elhatárolása   | 1 869             |                             | 17 433            |
| 2. Költségek, ráfordítások passzív időbeli elhatárolása   | 1 172 003         |                             | 990 469           |
| 3. Halasztott bevételek   | 1 731 812         |                             | 1 800 453         |
| <b>FORRÁSOK ÖSSZESEN</b>  | <b>63 928 713</b> | <b>0</b>                    | <b>69 547 594</b> |

.....  
  
 ügyvezető igazgató

Kaposvár, 2025. március 28.

P.H.  
**KOMETA 99 Zrt.**  
 7400 Kaposvár, Pécsi u. 67-69.  
 Adószám: 13749619-2-14

**KOMETA 99 Zrt. 2024. ÉVI  
ÉVES BESZÁMOLÓ EREDMÉNYKIMUTATÁS**


**Összköltség eljárással  
2024. december 31.**

adatok ezer Ft-ban

| Tétel megnevezése   | Előző év          | Előző év(ek)<br>módosításai | Tárgy év          |
|---|-------------------|-----------------------------|-------------------|
| 01. Belföldi értékesítés nettó árbevétele                             | 55 084 008        |                             | 52 659 595        |
| 02. Exportértékesítés nettó árbevétele                                | 36 342 660        |                             | 38 731 079        |
| <b>I. Értékesítés nettó árbevétele (01+02)</b>                        | <b>91 426 668</b> | <b>0</b>                    | <b>91 390 674</b> |
| 03. Saját termelésű készletek állományváltozása                       | -237 510          |                             | 486 933           |
| 04. Saját előállítású eszközök aktivált értéke                        | 415 039           |                             | 486 799           |
| <b>II. Aktivált saját teljesítmények értéke (±03+04)</b>              | <b>177 529</b>    |                             | <b>973 732</b>    |
| <b>III. Egyéb bevételek</b>   | <b>727 914</b>    |                             | <b>846 858</b>    |
| Ebből: visszaírt értékvesztés   | 4 737             |                             | 16 723            |
| 05. Anyagköltség  | 68 568 064        |                             | 66 833 099        |
| 06. Igénybe vett szolgáltatások értéke                                | 7 565 679         |                             | 8 237 811         |
| 07. Egyéb szolgáltatások értéke                                       | 433 251           |                             | 487 634           |
| 08. Eladott áruk beszerzési értéke                                    | 1 667 017         |                             | 1 806 317         |
| 09. Eladott (közvetített) szolgáltatások értéke                       | 25 701            |                             | 18 777            |
| <b>IV. Anyagjellegű ráfordítások (05+06+07+08+09)</b>                 | <b>78 259 712</b> | <b>0</b>                    | <b>77 383 638</b> |
| 10. Bérköltség  | 6 868 225         |                             | 8 089 626         |
| 11. Személyi jellegű egyéb kifizetések                                | 830 812           |                             | 1 006 953         |
| 12. Bérjárulékok  | 898 179           |                             | 1 075 279         |
| <b>V. Személyi jellegű ráfordítások (10+11+12)</b>                    | <b>8 597 216</b>  | <b>0</b>                    | <b>10 171 858</b> |
| <b>VI. Értékcsökkenési leírás</b>                                     | <b>1 607 908</b>  | <b>0</b>                    | <b>1 867 079</b>  |
| <b>VII. Egyéb ráfordítások</b>  | <b>2 287 730</b>  | <b>0</b>                    | <b>2 314 526</b>  |
| Ebből: értékvesztés, terven felüli értékcsökkenés                     | 203 311           |                             | 346 196           |
| <b>A. ÜZEMI (ÜZLETI) TEVÉKENYSÉG EREDMÉNYE (I±II+III-IV-V-VI-VII)</b> | <b>1 579 545</b>  | <b>0</b>                    | <b>1 474 163</b>  |

Kaposvár, 2025. március 28.

**KOMETA 99 Zrt.**  
7400 Kaposvár, Pécsi u. 67-69.  
Adószám: 13749619-2-14  
(39.)

  
-----  
ügyvezető igazgató

**KOMETA 99 Zrt. 2024. ÉVI  
ÉVES BESZÁMOLÓ EREDMÉNYKIMUTATÁS**

**Összköltség eljárással  
2024. december 31.**

adatok ezer Ft-ban

| Tétel megnevezése  | Előző év         | Előző év(ek)<br>módosításai | Tárgy év         |
|--|------------------|-----------------------------|------------------|
| 13. Kapott (járó) osztalék és részesedés                       |                  |                             |                  |
| Ebből: kapcsolt vállalkozástól kapott                          |                  |                             |                  |
| 14. Részesedésből származó bevételek, árfolyamnyereségek       |                  |                             |                  |
| Ebből: kapcsolt vállalkozástól kapott                          |                  |                             |                  |
| 15. Befektetett pénzügyi eszközökből származó bevételek        | 2 503            |                             | 1 775            |
| Ebből: kapcsolt vállalkozástól kapott                          | 961              |                             | 1 183            |
| 16. Egyéb kapott (járó) kamatok és kamatjellegű bevételek      | 1 846 476        |                             | 757 685          |
| Ebből: kapcsolt vállalkozástól kapott                          |                  |                             |                  |
| 17. Pénzügyi műveletek egyéb bevételei                         | 1 193 363        |                             | 908 430          |
| Ebből: kapcsolt vállalkozástól kapott                          |                  |                             |                  |
| <b>VIII. Pénzügyi műveletek bevételei(13+14+15+16+17)</b>      | <b>3 042 342</b> | <b>0</b>                    | <b>1 667 890</b> |
| 18. Részesedésekből származó ráfordítások, árfolyamveszteségek | 102 461          |                             |                  |
| Ebből: kapcsolt vállalkozásnak adott                           |                  |                             |                  |
| 19. Befektetett pénzügyi eszközökből származó ráfordítások     |                  |                             |                  |
| Ebből: kapcsolt vállalkozásnak adott                           |                  |                             |                  |
| 20. Fizetendő (fizetett) kamatok és kamatjellegű ráfordítások  | 1 106 566        |                             | 1 347 678        |
| Ebből: kapcsolt vállalkozásnak adott                           |                  |                             |                  |
| 21. Részesedések, értékpapírok, bankbetétek értékvesztése      |                  |                             | 130              |
| 22. Pénzügyi műveletek egyéb ráfordításai                      | 1 143 302        |                             | 1 072 594        |
| Ebből: értékelési különbözet                                   |                  |                             |                  |
| <b>IX. Pénzügyi műveletek ráfordításai (18+19+20+21+22)</b>    | <b>2 352 329</b> | <b>0</b>                    | <b>2 420 402</b> |
| <b>B. PÉNZÜGYI MŰVELETEK EREDMÉNYE (VIII-IX)</b>               | <b>690 013</b>   | <b>0</b>                    | <b>-752 512</b>  |
| <b>C. ADÓZÁS ELŐTTI EREDMÉNY (±C±D)</b>                        | <b>2 269 558</b> | <b>0</b>                    | <b>721 651</b>   |
| <b>X. Adófizetési kötelezettség</b>                            | <b>147 030</b>   |                             | <b>58 183</b>    |
| <b>X/1. Halasztott Adókülönbözet (+/-)</b>                     | <b>0</b>         |                             | <b>0</b>         |
| <b>D. ADÓZOTT EREDMÉNY (±E-XII)</b>                            | <b>2 122 528</b> | <b>0</b>                    | <b>663 468</b>   |

Kaposvár, 2025. március 28.


**KOMETA 99 Zrt.**  
7400 Kaposvár, Pécsi u. 67-69.  
P.H. 13749619 1011 114 14

  
-----  
ügyvezető igazgató

Statisztikai számjel: 13749619-1011-114-14  
Cégjegyzék száma: 14-10300239  
Cégnév: KOMETA 99 Zrt.  
Cím: 7400 Kaposvár, Pécsi u. 67-69.  
Telefon: 82/502-400

ÉVES BESZÁMOLÓ KIEGÉSZÍTŐ MELLÉKLETE  
2024.01.01 – 2024.12.31  
üzleti évről



  
\_\_\_\_\_  
ügyvezető igazgató

Kaposvár, 2025. március 28.

**KOMETA 99 Zrt.**  
7400 Kaposvár, Pécsi u. 67-69.  
Adószám: 13749619-2-14  
(39.)



## Tartalom

|  |    |
|--|----|
| ÁLTALÁNOS KIEGÉSZÍTÉSEK.....   | 3  |
| A vállalkozás bemutatása .....   | 3  |
| A Társaság részesedései .....  | 4  |
| A számviteli politika főbb vonásai.....  | 6  |
| MÉRLEGHEZ KAPCSOLÓDÓ KIEGÉSZÍTÉSEK.....  | 9  |
| Eszközök.....  | 9  |
| Immateriális javak .....   | 9  |
| Tárgyi eszközök.....   | 10 |
| Befektetett pénzügyi eszközök értékének változása.....                         | 12 |
| Készletek értékének változása.....   | 13 |
| Hulladékok keletkezése és kezelésük.....                                       | 14 |
| Követelések nyilvántartási értéke változása.....                               | 14 |
| Aktív időbeli elhatárolások értékének alakulása.....                           | 16 |
| Források.....  | 16 |
| Saját tőke változása .....   | 16 |
| A céltartalék értékének alakulása .....  | 17 |
| Zálogjoggal, garanciával biztosított kötelezettségek értékének alakulása ..... | 18 |
| Passzív időbeli elhatárolások értékének alakulása .....                        | 21 |
| EREDMÉNYKIMUTATÁSHOZ KAPCSOLÓDÓ KIEGÉSZÍTÉSEK .....                            | 23 |
| Bevételek alakulása.....   | 23 |
| Költségek alakulása.....   | 25 |
| Egyéb tételek alakulása .....  | 26 |
| A társasági adó alapját módosító tényezők .....                                | 28 |
| A foglalkoztatott munkavállalókkal kapcsolatos információk .....               | 29 |
| VAGYONI, PÉNZÜGYI, JÖVEDELMI HELYZET ALAKULÁSA .....                           | 30 |
| Vagyoni helyzet .....  | 30 |
| Pénzügyi helyzet .....   | 30 |
| Jövedelmezőség .....   | 31 |
| Cash-flow kimutatás.....   | 32 |
| Fordulónap utáni események.....  | 34 |

## ÁLTALÁNOS KIEGÉSZÍTÉSEK

### A vállalkozás bemutatása

A KOMETA 99 Zártkörűen Működő Részvénytársaság (a továbbiakban: a Társaság) 2006. szeptember 01-én átalakulással jött létre, általános jogutódja a KOMETA 99 Kft-nek (2000. február 28-ig Pini-Hungary Kft. néven működött).

A jogelőd társaság 1994. augusztus 12-én alakult azzal a céllal, hogy az úgynevezett reorganizációs privatizáció keretében megvásárolja a felszámolás alatt álló Kaposvári Húskombinát és társaságai vagyont. A sikeres pályázatot követően az adásvételi szerződés aláírására 1994. augusztus 31-én került sor. A birtokbaadással egyidejűleg megindult a működés is, mely azóta folyamatos.

A Társaság székhelye: 7400 Kaposvár, Pécsi u. 67-69.

A Társaság fióktelepe (kereskedelmi iroda): 1113 Budapest, Bocskai út 77-79.

A társaság fő tevékenységei:

|          |   |
|----------|---|
| 1011 '25 | Húsfeldolgozás, -tartósítás, kivéve baromfi             |
| 1013 '25 | Hús-, baromfi-hús-készítmény gyártása                   |
| 4623 '25 | Élő állat nagykereskedelem                              |
| 4632 '25 | Hús, húskészítmény, hal, halkészítmény nagykereskedelme |
| 4722 '08 | Hús-, húskészítmény kiskereskedelem                     |

A Társaság alaptőkéje a 2021.07.29-ei tőkeemelést követően a beszámoló fordulónapján 7.133.250 eFt.

| Részvényesek neve és székhelye   | Részvény (db)  | 1 db részvény névértéke (Ft) | Részesedés (eFt) | Tulajdoni hányad (%) |
|--|----------------|------------------------------|------------------|----------------------|
| <b>KOMFIN Vagyonkezelő és Kereskedelmi Kft.</b><br>7400 Kaposvár, Pécsi u. 67-69 | 382 660        | 10 000                       | 3 826 600        | 53,64                |
| <b>MFB Invest Zrt</b><br>1027 Budapest, Kapás utca 6-12.                         | 128 399        | 10 000                       | 1 283 990        | 18,00                |
| <b>Ruf-Carni S.P.A.</b><br>Italy 24065 Lovere, Via Gregorini 41.                 | 120 840        | 10 000                       | 1 208 400        | 16,94                |
| <b>Kometa 99 Zrt - Saját részvény</b><br>7400 Kaposvár Pécsi u 67-69.            | 54 926         | 10 000                       | 549 260          | 7,70                 |
| <b>Kaposvár Megyei Jogú Város Önkormányzata</b><br>7400 Kaposvár, Kossuth tér 1. | 26 500         | 10 000                       | 265 000          | 3,72                 |
| <b>Összesen</b>  | <b>713 325</b> |                              | <b>7 133 250</b> | <b>100</b>           |

2023.11.07-al a Triagro Kft, majd 2024.05.17-én a Kometa Italia Srl, került a Kometa 99 Zrt 100%-os tulajdonába. A Kometa Italia két másik tulajdonosának üzletrésze 1.966.078 Eur-ért került megvásárlásra.

A fenti tulajdoni hányadok miatt a Komfin Italia SRL. köteles arra, hogy cégünket anyavállalatként konszolidálja. A Kometa 99 Zrt. nem kíván élni a jogszabály adta mentesítési lehetőséggel és a Kometa 99 Zrt. szintjéig elkészíti a konszolidált beszámolót.

A tulajdoni / tulajdonosi viszonyban lévő vállalkozásokat jelen beszámolóban a 2024.12.31-es adatok alapján az alábbiak szerint soroljuk be:

| Jogviszony | Társaság  | Tulajdonrész |           | Számviteli besorolás   |
|------------|---|--------------|-----------|--|
| Tulajdonos | Kometa Magyarország és Kereskedelmi Kft.                  | 53,64%       | közvetlen | Kapcsolt vállalkozás   |
| Tulajdonos | ATB Inverz Zrt.   | 18,00%       | közvetlen | Egyéb részesedési viszonyban álló vállalkozás                          |
| Tulajdonos | Rum Farm SPA  | 16,84%       | közvetlen | Egyéb részesedési viszonyban álló vállalkozás                          |
| Tulajdonos | Kaposvári Megyei Jogi és Közigazgatási Hivatal            | 3,72%        | közvetlen | Egyéb részesedési viszonyban álló vállalkozás                          |
| Tulajdonos | Kometa Italia SRL   | 53,64%       | közvetlen | Kapcsolt vállalkozás   |
| Befektetés | Kometa Deutschland GmbH                                   | 100,00%      | közvetlen | Kapcsolt vállalkozás   |
| Befektetés | Kometa 99 Espana SL                                       | 100,00%      | közvetlen | Kapcsolt vállalkozás   |
| Befektetés | Triagro Kft.  | 100,00%      | közvetlen | Kapcsolt vállalkozás   |
| Befektetés | Kometa Italia SRL   | 100,00%      | közvetlen | Kapcsolt vállalkozás   |
| Befektetés | Kaposvári Informatika Ágazati Képzőközpont Nonprofit Kft. | 40,00%       | közvetlen | Jelentős tulajdoni részesedési viszonyban álló vállalkozás             |
| Befektetés | Pannon Pig Farm Kft.                                      | 24,00%       | közvetlen | Jelentős tulajdoni részesedési viszonyban álló vállalkozás             |
| Befektetés | EcoSolifer Heterojunction Kft.                            | 0,01%        | közvetlen | Egyéb részesedési viszonyban álló vállalkozás (értékvesztéssel leírva) |

## A Társaság részesedései

### 1. Leányvállalatok:

#### Kometa Deutschland GmbH

Egyik európai potenciális nagy piacunk Németország. Több termékkel is jelen vagyunk, legjelentősebb a szalámiértékesítésünk. A németországi exportunk 2024-ben 417 tonna (1,27 milliárd forint) volt. Ez a forgalom e nagy piacon mérsékeltnak tekinthető, ezért az olaszországi példán alapulva szeretnénk növekedni.

Név: Kometa Deutschland GmbH Regisztrációs szám: HRB 242192

Székhely: 84675 Trogerstrasse 23, München, Németország

Törzstőke: 25.000 EUR

Ügyvezető: Sztankó Attila

A leányvállalat előzetes, beszámoló szerinti saját tőkéje 2024.12.31-én -120.956,82 Eur, melyből a jegyzett tőke 25.000 Eur, eredménytartalék -172.272,79 Eur, tárgyévi nyereség +26.315,97 Eur.

#### Kometa 99 Espana S.L.

Spanyolországban való megjelenésünkhöz az olaszországi fogyasztási szokásokhoz és ízléshez való hasonlóság ad kellő alapot. Az olasz piacra kidolgozott termékek (pl. pulykamellsonka) jól megfelelnek az ottani fogyasztási igényeknek. A nevünk, az általunk ott szponzorált kerékpárcsapat révén nem ismeretlen. A 100%-os részesedés megszerzésére 2021.11.18-án került sor az alábbi adatokkal.

Név: KOMETA 99 ESPANA S.L. Regisztrációs szám: B16743833

Székhely: 46003 Valencia, Cl. Avellanas 22, Spanyolország

Törzstőke: 3.000 EUR

Ügyvezető: Giacomo Pedranzini

A leányvállalat előzetes, beszámoló szerinti saját tőkéje 2024.12.31-én -113.582 Eur, a jegyzett tőke 3.000 Euro, eredménytartalék: -103.538,75 Eur, az adózott eredmény -13.043,25 Eur veszteség.

A spanyol és német leányvállalat mérete alapján nem kerül konszolidálásra, a mentesítés nem befolyásolja a megbízható és valós kép elvénél teljesülését.

#### Triagro Kft.

A Kometa 99 Zrt. növekedési tervei szorosan kapcsolódnak a Triagro Kft.-hez, mely érdekében 2023. november 7-én a Kometa 99 Zrt. megvásárolta további tulajdonosok üzletrészét és ezáltal 100%-os

---

tulajdonossá vált a társaságban, hozzájárulva ezzel a hosszú távú stratégiai célok megvalósításához, vagyis az ellátási lánc integrációjának erősítéséhez.

Név: Triagro Kft.  
Adószám: 11651521-2-15  
Székhely: 4731 Tunyogmatolcs, Klein telep  
Törzstőke: 700.000 eFt  
Ügyvezető: Sziráczky Zoltán

A TRIAGRO Kft auditált saját tőkéje 2024.12.31-én 5.332.478 eFt, ebből a jegyzett tőke 700.000 eFt, a tőketartalék 590.172 eFt, az eredménytartalék -470.800 eFt, lekötött tartalék 3.013.876 eFt, az adózott eredmény 1.499.230 eFt nyereség.

A Triagro Kft. 2024-ben teljeskörűen bevonásra kerül a konszolidálásba.

#### Kometa Italia Srl

A Társaság a termékeinek olaszországi disztribúcióját ellátó (és ilyen módon stratégiai tevékenységet végző) KOMETA Italia SRL cégben 2013-ban többségi (a KOMETA Italia alapszabálya alapján minősített többséget biztosító) befolyást szerzett. Az együttműködés megerősítéseként a korábbi tulajdonosoktól megvásárlásra került a társaság külső üzletrésze, így 2024.05.17-től már 100%-os tulajdonosa a társaságnak a Kometa 99 Zrt.

Név: Kometa Italia Srl  
Székhely: Italy 20123 Milano, Via Petrarca Francesco 22.  
Törzstőke: 20.500 EUR  
Ügyvezető: Amadio Contenti

A leányvállalat előzetes, nem auditált beszámoló szerinti saját tőkéje 2024.12.31-én 1.622.661 Eur. A jegyzett tőke 20.500 Eur, a tőketartalék 46.085 Eur, 921.500 Eur átértékelési tartalék, eredménytartalék 294 572 Eur, az adózott eredmény 340.004 Eur nyereség.

A Társaság 2014-től a konszolidációba teljes körűen bevonja a KOMETA Italia-t.

#### 2. Jelentős tulajdoni részesedés:

##### Kaposvári Informatikai Ágazati Képzőközpont Nonprofit Kft

A Kaposvári Szakképzési Centrum ágazati képzőközpontja, a Kometa 99 Zrt, Kaposvári megyei Jogú Város, Bázis Informatika Kft, Precognox Informatikai Kft társulása révén jött létre. A Kometa 99 Zrt. 40%-os részesedése 2023.06.22-én került bejegyzésre. A Társaság célja, hogy az informatikai ágazatban tanuló diákok számára duális képzőhelyként szolgáljon. A képzés során a diákok elsajátíthatják napjaink informatikai tudásán túl a kiberbiztonság mesterséges intelligencia, 3D technológia, robotikai ismereteket is.

Név: Kaposvári Informatikai Ágazati Képzőközpont Nonprofit Kft  
Adószám: 32303333-1-14  
Székhely: 7400 Kaposvár Damjanich utca 17.  
Törzstőke: 3.000 eFt  
Ügyvezető: Dr Pradalits Tibor

---

---

A nonprofit kft. auditált beszámoló szerinti saját tőkéje 2024.12.31-én 24.586 eFt. A jegyzett tőke 3.000 eFt, eredménytartalék 3.977 eFt, a tárgyévi adózott eredmény 17.609 eFt nyereség.

Pannon Pig Farm Kft:

A társaságot a cégbíróság 2023.07.11-ei hatállyal jegyezte be. A magánszemély tulajdonosok mellett a Kometa 99 Zrt. részesedése 24%. A cég megalapításának célja, hogy a Kometa 99 Zrt. részére biztosítsa a legfőbb alapanyagot, a sertést, és ezáltal csökkenjen a függősége a külső beszállítóktól.

Név: Pannon Pig Farm Kft  
Adószám: 32347687-2-14  
Székhely: 7400 Kaposvár Pécsi u 67-69.  
Törzstőke: 3.000 eFt  
Ügyvezető: Mlinárik Ákos

A vállalat előzetes, nem auditált beszámoló szerinti saját tőkéje 2024.12.31-én 2.594 eFt. A jegyzett tőke 3.000 eFt, a tárgyévi adózott eredmény -308 eFt veszteség.

3. Egyéb részesedések:

A Társaság 2012-ben együttműködési keret megállapodást kötött a korábban az EcoSolifer Modulgyártó Fotovillamos Technológiák Kft-vel, jelenlegi nevén EcoSolifer Heterojunction Kft, annak termékét képező napkollektoros áramellátó rendszer referencialhelyének a Társaságnál történő létesítésére. Az együttműködés megerősítésére közgyűlési jóváhagyás alapján a Társaság 130 eFt értékű üzletrészt vásárolt 2013-ban. Az EcoSolifer Heterojunction Kft-nél 2014-ben végrehajtott jegyzett tőke emelése után a Társaság részesedése 1% alá csökkent. Az EcoSolifer Heterojunction Kft felszámolás alá került így a részesedésre értékvesztést számoltunk el 2024-ben.

Név: EcoSolifer Modulgyártó Fotovillamos Technológiák Kft  
Adószám: 23147410-2-08  
Székhely: 9300 Csorna, Külterület 0219/31 hrsz.  
Törzstőke: 2 220 000 eFt  
Ügyvezető: dr. Haidegger Ákos István

Az éves beszámoló aláírására a Közgyűlés jóváhagyását követően dr. Giacomo Pedranzini (7400 Kaposvár, Pécsi u. 67-69.) jogosult.

A Társaságot 2024.09.09-től 5 főből álló igazgatóság irányítja, és 3 fős felügyelő bizottság ellenőrzi a működését.

Az igazgatóság tagjai:

Komfin Kft igazgatóság elnöke, képviselője: Giacomo Pedranzini  
Giuseppe Mario Giovanni Ballerini  
Lehoczki Gábor  
Dezse Margaret Elizabeth  
Dénes Gábor.

A Társaságnál a Felügyelő Bizottság 3 fő:

- Dr Cseke László
- Dr. Kádi Anna
- Mayer Péter.

---

---

## A számviteli politika főbb vonásai

A számviteli politika fő célja azoknak az elveknek, módszereknek, eljárásoknak a rögzítése, amelyekkel biztosítható a vállalkozás valós vagyoni, pénzügyi és jövedelmi helyzetének bemutatása a számviteli törvényben meghatározott követelményeknek megfelelően.

A könyvvezetés és a beszámoló készítése során alkalmazott szabály a számvitelről szóló 2000. évi C. törvény (a továbbiakban: Sztv.).

A könyvvezetés a kettős könyvvitel rendszerében történik. A Társaság éves beszámoló készítésére kötelezett, a Sztv. szerinti mérleget és összköltség-eljárással készülő eredmény-kimutatást készít.

A költségeket az 5. számlaosztályban, költségnemek szerint könyveli, a 6-os, 7-es számlaosztályokat nem használja. A költségek felmerülési hely, illetve költségviselő szerinti nyilvántartása, a saját termelésű készletek közvetlen önköltségének megállapításához szükséges adatok biztosítása az 5-ös számlaosztály ún. „objektum-releváns” könyvelés által biztosított (költségviselő vagy költséghely megadása kötelező).

Az egyéb eszközök, források értékelése megfelel az általános előírásoknak, egyedi eljárás, sajátos eszköz-módszer alkalmazása nem jellemző. A beszámoló készítés, könyvvezetés során a Társaság nem él az „együttesen kisösszegű”, „fajlagosan kis értékű” kategóriák adta lehetőségekkel.

A Társaság nem él a sorelhagyás, sorösszevonás, tovább tagolás lehetőségével.

A Társaság a könyvvezetés, a beszámoló készítése során nem tér el a számviteli alapelvektől.

Össze nem hasonlítható, több helyen szerepeltethető adatot a mérleg nem tartalmaz. Az egyes tételek helye, minősítése a Sztv. és a számviteli politika előírásainak megfelel.

Az üzleti év időtartama azonos a naptári évvel.

A mérlegkészítés időpontja: az üzleti évet követő év január 31.

### A számviteli szolgáltatást végzők bemutatása

A Társaság 2024-ben is könyvvizsgálatra kötelezett, a választott könyvvizsgáló a Forvis Mazars Kft (10618684-2-41, 1139 Budapest, Fiastyúk utca 4-8. 2. em.). A könyvvizsgálat elvégzésére delegált magánszemély neve: Benedek Zoltán László, kamarai igazolvány száma: 007317.

A Kometa 99 Zrt 2024. évi egyedi éves beszámoló könyvvizsgálatának díja szerződés szerint 8.000 eFt + készkiadások+ ÁFA, időközi egyedi beszámoló 4.400 eFt míg a 2024. évi konszolidált éves beszámolóé 2.000 eFt + készkiadások+ ÁFA.

A könyvvezetésért és a beszámoló készítéséért Horváth-Pizdóczi Erika (mérlegképes regisztrációs szám: 173603, igazolványszám: 011773, anyja születési neve: Kiss Piroska Ilona) felelős.

### Az értékcsökkenés számítás módszerei

A Társaság az immateriális javakon belül a vagyoni értékű jogok és az alapítás-átszervezés használati idejét 5 évben határozta meg. Az immateriális javak értékcsökkenése lineáris módszerrel történik.

A tárgyi eszközök értékcsökkenésének elszámolása általában időarányosan, lineáris módszerrel, a maradványértékkel csökkentett bruttó érték alapján történik.

A használt leírási kulcsok:

- épületek hosszú élettartamú szerkezetből 2,0%
- épületek közepes élettartamú szerkezetből 3,0%

|  |        |
|--|--------|
| - gázvezetékek                                 | 6,0%   |
| - gőzvezetékek                                 | 4,0%   |
| - ipari és egyéb építmények                    | 2,0%   |
| - húsipari gépek                               | 14,5%  |
| - egyéb gépek, berendezések                    | 14,5%  |
| - emelő, szállító berendezések                 | 14,5%  |
| - járművek                                     | 20,0%  |
| - ügyviteli gépek, irodagépek                  | 33,0%  |
| - egyéb berendezések, felszerelések            | 14,5%  |
| - tartós technológia                           | 5,56%  |
| - nem kisértékű kislések                       | 50,0%  |
| - kisértékű gépek, berendezések, felszerelések | 100,0% |

A Társaság 2017.01.01-től él a kisértékű eszközök bekerülési értékének a használatbavételkor értékcsökkenési leírásaként egy összegben történő elszámolásával. 2024-től a 200.000 Ft alatti eszközöket tekinti kisértékűnek.

### Származékos ügyletek

A Társaság cash-flow fedezeti ügyletekkel (fix áras OTC határidős ügyletek) fedezi az energia beszerzési árak változásának kockázatát. A fedezeti elszámolást hatékonyságméréssel (ügylet kötésekor, mérlegfordulónapon, ügylet lezárásakor) támasztja alá, valós értékelést nem alkalmaz. Az ügylet zárásakor a fedezeti ügylet hatékony részét az anyagköltségek között, nem hatékony részét a pénzügyi eredményben számolja el a Társaság. Az alábbi adatok alapján a Társaság hatékonynak ítélte meg a szerződés teljesülését.

|              | Gáz                                  |                                    |  |   | Villamos energia                     |                                    |  |   |
|--------------|--------------------------------------|------------------------------------|--|---|--------------------------------------|------------------------------------|--|---|
|              | Tény veszteség - /nyereség + (€) OTP | Total Fedezett Mennyiség MWH (OTP) | MVM által kiszámlázott mennyiség (MWH) | Fedezett mennyiség (OTP) / MVM által számlázott mennyiség % | Tény veszteség - /nyereség + (€) OTP | Total Fedezett Mennyiség MWH (OTP) | MVM által kiszámlázott mennyiség (MWH) | Fedezett mennyiség (OTP) / MVM által számlázott mennyiség % |
| adatok €-ban |                                      |                                    |  |   |                                      |                                    |  |   |
| 2024_01_1    | -39 204,49                           | 2 522,00                           | 2 735,87                               |   | 90 602,39                            | 1 830,00                           | 1 825,85                               | 100,23%   |
| 2024_01_2    | -29 595,67                           |                                    |  | 92,18%  | -79 832,84                           |                                    |  |   |
| 2024_02_1    | -37 478,04                           | 2 134,00                           | 2 506,86                               |   | -94 258,55                           | 1 650,00                           | 1 750,25                               | 94,27%  |
| 2024_02_2    | -29 470,34                           |                                    |  | 85,13%  | -84 549,30                           |                                    |  |   |
| 2024_03*     | -38 474,53                           | 1 128,00                           | 2 552,07                               | 44,20%  | -76 303,50                           | 903,00                             | 1 767,09                               | 51,19%  |
| 2024_04      | -22 490,83                           | 937,00                             | 2 414,65                               | 37,77%  | -60 338,81                           | 881,00                             | 1 793,14                               | 49,13%  |
| 2024_05      | 20 637,01                            | 948,00                             | 2 131,42                               | 44,48%  | 58 268,28                            | 994,00                             | 1 934,07                               | 51,39%  |
| 2024_06      | -18 807,31                           | 916,00                             | 1 946,20                               | 47,31%  | -47 363,38                           | 1 017,00                           | 1 963,27                               | 51,33%  |
| 2024_07      | -20 201,71                           | 912,00                             | 2 097,18                               | 43,49%  | -66 108,47                           | 1 043,00                           | 2 204,75                               | 47,31%  |
| 2024_08      | -12 980,48                           | 779,00                             | 1 806,20                               | 43,13%  | -48 765,15                           | 1 050,00                           | 2 320,93                               | 49,51%  |
| 2024_09      | -15 499,25                           | 854,00                             | 1 906,83                               | 44,79%  | -60 347,28                           | 952,00                             | 1 909,27                               | 49,86%  |
| 2024_10      | -15 176,72                           | 977,00                             | 2 189,09                               | 44,63%  | -58 218,26                           | 893,00                             | 1 942,98                               | 45,96%  |
| 2024_11      | -16 801,27                           | 1 157,00                           | 2 290,77                               | 50,51%  | -46 601,41                           | 829,00                             | 1 719,85                               | 48,20%  |
| 2024_12      | -17 361,74                           | 1 192,00                           | 2 271,96                               | 52,47%  | -46 507,16                           | 815,00                             | 1 689,22                               | 47,96%  |

\*A szerződés 2024.03.01-től már csak becsült fogyasztás felére szól.

A számviteli politikában meghatározott kivételes nagyságú és/vagy előfordulású bevételek, költségek és ráfordítások:

- Társaság alapítására fordított összeg, ha az alapított társaságban legalább jelentős tulajdoni részesedés szerzésére kerül sor,
- a tulajdonolt társaságnál tőkeemeléssel, részesedés vásárlással többséget, illetve minősített többséget biztosító befolyás szerzésére kerül sor, illetve a tőkeemelés, a részesedésvásárlás eredményeként a tulajdoni hányad meghaladja a jelentős tulajdoni részesedés mértékét, különösen akkor, ha a szerzésre fordított érték legalább 20%-kal meghaladja a szerzett részesedésre jutó saját tőke összegét,
  - o Az anyavállalat 2024.05.17-én megvásárolta a Kometa Italia Srl. 49%-os üzletrészét, 1.966.078 Eur-ért ezzel 100%-os tulajdonossá vált. A részesedés 2024-ben vásárolt része bejelentett részesedés lesz.
- tartozás átvállaláskor, ha az üzleti éven belül átvállalt tartozások üzleti éven belüli együttes összege meghaladja a jegyzett tőkén felüli saját tőke 20%-át,

- kötelezettség átvállaláskor, ha az átvállalt kötelezettség üzleti éven belüli együttes összege meghaladja az éven belüli összes kötelezettség 20%-át, továbbá akkor, ha az átvállalt kötelezettség együttes összegének az adózott eredményt növelő hatása meghaladja a jegyzett tőke 20%-át,
- követelés elengedésekor, ha az elengedett követelések üzleti éven belüli együttes összege meghaladja a jegyzett tőkén felüli saját tőke 20%-át,
- kötelezettség elengedésekor, ha az elengedett követelések üzleti éven belüli együttes összege meghaladja az éven belüli összes kötelezettség 20%-át, továbbá akkor, ha az elengedett kötelezettségek együttes összegének az adózott eredményt növelő hatása meghaladja a jegyzett tőke 20%-át,
- pénzeszközök végleges átadásakor, ha a bármilyen jogcímen az üzleti éven belül átadott pénzeszközök együttes értéke meghaladja a jegyzett tőkén felüli tőke 20%-át,
- pénzeszközök visszafizetési kötelezettség nélküli átvételekor (ideértve a támogatásokat is), ha az így – bármilyen jogcímen - átvett pénzeszközök üzleti éven belüli együttes értéke meghaladja a jegyzett tőke 20%-át,
- egyéb eszközök térítés nélküli átadásakor, ha az üzleti éven belül átadott egyéb eszközök átadáskori könyv szerinti értéke meghaladja a jegyzett tőkén felüli tőke 20%-át,
- egyéb eszközök térítés nélküli átvételekor, ha az így átvett egyéb eszközök éven belüli piaci értéke meghaladja a jegyzett tőke 20%-át,
- **a Társaságot terhelő 50 millió Ft ügyértéket meghaladó peres vagy közigazgatási eljárásból eredő kötelezettség,**
  - o Kivételes nagyságú vagy előfordulású bevételnek, költségnek és ráfordításnak 2024-ban is a Kometa 99 Zrt-nél a Global Meat D.O.O -val fennálló peres ügy miatt képzett céltartalék tekinthető. A korábban kereskedelmi ügynöki tevékenységet folytató társasággal a szerződés megszüntetéséből adódóan alakult ki vitás helyzet. A Társaság által megbízott, független jogi szakértők véleménye alapján 155.277,7 Eur tőke + kb. 10.000 Eur perköltség követelés megalapozott, így arra képeztünk céltartalékot már a korábbi években. A per első fokon, illetékesség hiányában elutasításra került, de követelését a partner fenntartja és folytatja a pert.
- a Társaságot terhelő 30 millió Ft értéket meghaladó környezetvédelmi kötelezettség,
- 50 millió Ft értéket meghaladó káresemény.

## MÉRLEGHEZ KAPCSOLÓDÓ KIEGÉSZÍTÉSEK

### Eszközök

A Társaság 2012. évtől az immateriális javak és tárgyi eszközök értékelése során él a Sztv. által biztosított piaci értéken történő értékelés, nyilvántartás lehetőségével a Kometa 99 Zrt. esetében.

2023-ban az alapítás átszervezés kivételével valamennyi üzembe helyezett immateriális jószág és tárgyi eszköz vonatkozásában eszközönként, teljeskörűen elvégeztette a Társaság az eszközök vagyoneértékelését, és a kapcsolódó tételek számviteli elszámolása is megtörtént. A társaság előkészületeket végez annak érdekében, hogy a könyvvizetést a nemzetközi szabályok szerint tudja végezni, ezért döntött a korábbi módszertan változtatása mellett. Az elszámolt érték helyesbítés alátámasztására a piaci értékelés a 2024. évi zárási feladatok részeként is elvégzésre került külső szakértők által.

### Immateriális javak

Az immateriális javak között 2012.12.31-i értékelési napra vonatkozóan, független szakértő által végzett értékelés alapján érték helyesbítéssel nyilvántartásba került a KOMETA, mint márkanév (védjegy) 2.300.000 eFt értékben. A piaci érték megállapítását a külső szakértő minden üzleti év fordulónapjára elvégzi. Az értékelés alapjául a KOMETA márkanév piaci értékét meghatározó dokumentumok, információk szolgálnak:



aktuális és jövőbeni piaci helyzet, trendek, 5 éves üzleti terv és az új partnerekre vonatkozó kiegészítő információk.

A 2024-es márkanév értékelés során is a szakértő a nemzetközi értékelési gyakorlatban elfogadott Multi-period Excess Earnings („MEEM”) módszert választotta.

A módszer lényege, hogy azokat a cash flow elemeket veszi figyelembe, amelyek egy olyan üzleti forgatókönyv megvalósulása esetén lennének érvényesek, amely során egy társaság kizárólag az értékelés tárgyát képező immateriális jószágot tulajdonolja, minden más szolgáltatásért, illetve eszköz használatáért piaci árat (pl. bérleti díjat / elvart hozamot) fizet.

A Márkanév értékelés során a MEEM módszer alapján a Kométa márkanév szakértő által becsült érték középértéke 2.095 millió forintban került meghatározásra.

Az immateriális javak bruttó értékének, értékcsökkenésének és értékhelyesbítésének alakulása 2024-ben

| Megnevezés (adatok eFt)      | Alapítás-átszerv. aktivált értéke | Kísérleti fejl. akt. értéke | Vagyoni értékű jogok | Szellemi termékek | Üzleti vagy cégérték | Összesen  |
|------------------------------|-----------------------------------|-----------------------------|----------------------|-------------------|----------------------|-----------|
| Nyitó bruttó érték           | 873 978                           | -                           | 1 304 520            | -                 | -                    | 2 178 498 |
| Bruttó érték növekedése      | 42 427                            | -                           | 1 477 304            | -                 | -                    | 1 519 731 |
| Bruttó érték csökkenése      | -                                 | -                           | 34 080               | -                 | -                    | 34 080    |
| Záró bruttó érték            | 916 405                           | -                           | 2 747 744            | -                 | -                    | 3 664 149 |
| Nyitó értékcsökkenés         | 553 377                           | -                           | 259 672              | -                 | -                    | 813 049   |
| Terv szerinti értékcsökkenés | 54 084                            | -                           | 74 597               | -                 | -                    | 128 681   |
| Terv szerinti értékcsökkenés | -                                 | -                           | -                    | -                 | -                    | -         |
| Záró értékcsökkenés          | 607 461                           | -                           | 334 269              | -                 | -                    | 941 730   |
| Nyitó értékhelyesbítés       | -                                 | -                           | 22                   | 2 134 000         | -                    | 2 134 022 |
| Értékhelyesbítés növekedés   | -                                 | -                           | 1                    | -                 | -                    | 1         |
| Értékhelyesbítés csökkenés   | -                                 | -                           | -                    | 39 000            | -                    | 39 000    |
| Záró értékhelyesbítés        | -                                 | -                           | 23                   | 2 095 000         | -                    | 2 095 023 |
| Nettó érték                  | 308 944                           | -                           | 2 413 498            | 2 095 000         | -                    | 4 817 442 |

Az immateriális javak mozgásai tartalmazzák az eszközosztályok közötti átsorolásokat is.

Az alapítás átszervezés során a korábbi design váltás költsége, a tőkeemelés/kötvénykibocsátás előkészítése érdekében felmerült szakértői anyagok/tanulmányok és a „Lean” folyamat optimalizálási projekt keretében felmerült tanácsadás került elszámolásra.

A vagyoni értékű jogok között jelentős a növekedés, mely főként az SAP vállalatirányítási rendszerhez kapcsolódó implementációs költséget tartalmazza.

### Tárgyi eszközök

A vagyoni értékű jogok, valamint a tárgyi eszközök vonatkozásában a piaci érték meghatározásának alapja a független szakértő által végzett értékbecslés. A Társaság az idei évben ismét a CMS Vezetési Tanácsadó Kft-t bízta meg kijelölt eszközcsoportjainak értékbecslésével. Az összehasonlíthatóság és folytonosság elvét szem előtt tartva a megbízott szakértő az előző évben is alkalmazott elveket, módszertant alkalmazta.

Az ingatlan értékbecslés a vonatkozó Európai Értékelési Szabványok által meghatározott elvek, továbbá PM rendeletek alapján készült. A hazai és nemzetközi gyakorlatban elfogadott három értékelési módszer került alkalmazásra, amelyek az ingatlanérték meghatározásának alapját képezik (piaci- összehasonlító; hozamértékelési-, illetve jövedelem; újraelőállítási-, és költségalapú megközelítés). A három módszerekből legalább kettővel minden ingatlan értékelésre került. A forgalmi érték meghatározásakor az értékek súlyozására az ingatlan jellemzőinek függvényében került sor.

A gépek, termelő berendezések a termelési folyamatban aktív szerepet játszanak, hozzájárulnak a vállalkozás jövedelmének növeléséhez. A gépek értékének meghatározásánál első lépésben - a műszaki állapot és a nemzetközi színvonalhoz viszonyított korszerűség alapján - megállapították a becsült műszaki állapot százalékos

mértékét. Ezt követően az értékelés időpontjában érvényes újra-beszerzési árból kiindulva, a megfelelő korrekciót alkalmazva alakították ki a piaci értéket, azaz a nettó pótlási költséget.

A 2024. december 31-re vonatkozó újrabeszerzési árat úgy állapították meg, hogy a beszerzési értékből kiindulva, 2024. december 31-ig éves átlagos 2,5 %-os reál árnövekedést vettek figyelembe, amihez hozzáadták a 2024. évben az eszközre aktivált összeget. Az így kiszámított összeget több paraméter eredőjeként kapott „műszaki állapot %” szorzóval korrigálva kapták meg a becsült piaci értéket. A 2024-ben aktivált eszközöknél a könyv szerinti értéket fogadták el újrabeszerzési értéknek. A CMS Kft. 2014-től több alkalommal elvégezte a Társaság kijelölt eszközeinek értékelését. Részt vesznek a Társaság tárgyi eszköz leltárának elkészítése eredményeként létrehozott műszaki információs adatbázis folyamatos aktualizálásában. Alapos ismeretekkel rendelkeznek a becsült piaci érték meghatározásához.

A tárgyi eszközök bruttó értékének, értékcsökkenésének és értékhelyesbítésének alakulása 2024-ben:

| Megnevezés (adatok e Ft-ban)                                  | Ingtatlanok és kapcs. vagyoni értékű jogok | Műszaki gépek, berend., járművek | Egyéb berend., felszer., járművek tenyészállatok | Beruházások felújítások | Beruházásokra adott előlegek | Összesen          |
|---|--|----------------------------------|--|-------------------------|------------------------------|-------------------|
| Nyitó bruttó érték  | 8 793 361                                  | 10 169 888                       | 4 714 694  | 4 310 338               | 224 806                      | 28 213 087        |
| Bruttó érték növekedése                                       | 381 568                                    | 1 509 081                        | 512 565  | 4 410 548               | 1 847 813                    | 8 661 575         |
| Bruttó érték csökkenése                                       | 5 757                                      | 329 139                          | 24 993   | 2 403 215               | 1 133 410                    | 3 896 514         |
| <b>Záró bruttó érték</b>                                      | <b>9 169 172</b>                           | <b>11 349 830</b>                | <b>5 202 266</b>                                 | <b>6 317 671</b>        | <b>939 209</b>               | <b>32 978 148</b> |
| Nyitó értékcsökkenés  | 2 979 663                                  | 5 570 275                        | 2 443 441  | -                       | -                            | 10 993 379        |
| Terv szerinti értékcsökkenés (lineáris) növekedése            | 230 284                                    | 907 578                          | 506 668  | -                       | -                            | 1 644 530         |
| Terv szerinti értékcsökkenés (kísértékű, azonnali) növekedése | -  | -                                | 93 868   | -                       | -                            | 93 868            |
| Terv szerinti értékcsökkenés csökkenése                       | 2 160                                      | 299 529                          | 19 179   | -                       | -                            | 320 868           |
| Terv szerinti értékcsökkenés (kísértékű, azonnali) csökkenése | -  | -                                | 420  | -                       | -                            | 420               |
| Terven felüli értékcsökkenés                                  | 37 781                                     | 8 976                            | 5 499  | -                       | -                            | 52 256            |
| Terven felüli értékcsökkenés visszairása                      | 4 469                                      | 5 967                            | 6 288  | -                       | -                            | 16 724            |
| <b>Záró értékcsökkenés</b>                                    | <b>3 241 099</b>                           | <b>6 181 333</b>                 | <b>3 023 589</b>                                 | <b>-</b>                | <b>-</b>                     | <b>12 446 021</b> |
| Nyitó értékhelyesbítés  | 3 650 440                                  | 1 993 463                        | 821 167  | -                       | -                            | 6 465 070         |
| Értékhelyesbítés növekedése                                   | 42 075                                     | 425 239                          | 372 462  | -                       | -                            | 839 776           |
| Értékhelyesbítés csökkenése                                   | 1 449                                      | 68 003                           | 7 085  | -                       | -                            | 76 537            |
| <b>Záró értékhelyesbítés</b>                                  | <b>3 691 066</b>                           | <b>2 350 699</b>                 | <b>1 186 544</b>                                 | <b>-</b>                | <b>-</b>                     | <b>7 228 309</b>  |
| <b>Nettó érték</b>  | <b>9 619 139</b>                           | <b>7 519 196</b>                 | <b>3 365 221</b>                                 | <b>6 317 671</b>        | <b>939 209</b>               | <b>27 760 436</b> |

A tárgyi eszközök mozgásai tartalmazzák az eszközosztályok közötti átsorolások hatását is.

#### A környezetvédelemmel kapcsolatos tárgyi eszközök

Ezek a tárgyi eszközök alapvetően a veszélyes hulladék kezelését szolgálják, az egyéb környezetvédelmi berendezések az épületek, az üzemi technológia részét képezik, illetve elsődlegesen technológiai célokat szolgálnak.

Az alábbi lista a melléktermék üzem és szennyvízüzem területén található eszközöket tartalmazza. Az eszköz állomány növekedésének és csökkenésének adatai nem csak az üzembe helyezés és értékcsökkenés mozgásait mutatják, hanem azokat a költséghelyek közötti átmozgatásokat is, melyek kihatnak a nyitó és záró egyenlegre.

| Megnevezés (adatok eFt-ban)                        | Ingtatlanok és kapcs. vagyoni értékű jogok | Műszaki gépek, berend., járművek | Egyéb berend., felszer., járművek tenyészállatok | Beruházások felújítások | Összesen         |
|--|--|----------------------------------|--|-------------------------|------------------|
| Nyitó bruttó érték                                 | 548 527                                    | 1 661 574                        | 187 013  | 349 106                 | 2 746 220        |
| Bruttó érték növekedése                            | 21 510                                     | 145 583                          | 3 247  | 396 042                 | 566 382          |
| Bruttó érték csökkenése                            | 0  | 0                                | 20 710   | 22 735                  | 43 445           |
| <b>Záró bruttó érték</b>                           | <b>570 037</b>                             | <b>1 807 157</b>                 | <b>169 550</b>                                   | <b>722 413</b>          | <b>3 269 157</b> |
| Nyitó értékcsökkenés                               | 137 331                                    | 374 883                          | 84 968   | 0                       | 597 182          |
| Terv szerinti értékcsökkenés (lineáris) növekedése | 15 993                                     | 96 061                           | 24 051   | 0                       | 136 105          |
| Terv szerinti értékcsökkenés csökkenése            | 0  | 819                              | 6 006  | 0                       | 6 825            |
| <b>Záró értékcsökkenés</b>                         | <b>153 324</b>                             | <b>470 125</b>                   | <b>103 013</b>                                   | <b>0</b>                | <b>726 462</b>   |
| <b>Könyv szerinti érték</b>                        | <b>416 713</b>                             | <b>1 337 032</b>                 | <b>66 537</b>                                    | <b>722 413</b>          | <b>2 542 695</b> |

### Befektetett pénzügyi eszközök:

Az alábbi táblázat a részesedések és üzletrészek fordulónapi értékét mutatja.

| Részesedés (eFt)   | 2023.12.31       | 2024.12.31       |
|--|------------------|------------------|
| Kometa Deutschland GmbH                                  | 0                | 0                |
| Kometa99 Espana SI                                       | 1 148            | 1 231            |
| TRIAGRO Kft  | 2 733 498        | 2 742 161        |
| Kometa Italia Srl  | 272 501          | 1 098 212        |
| <b>1. Tartós részesedés kapcsolt vállalkozásban</b>      | <b>3 007 147</b> | <b>3 841 604</b> |
| Kaposvári Informatika Ágazati Képzőközpont Nonprofit Kft | 1 200            | 1 200            |
| Pannon Pig Farm Kft                                      | 720              | 720              |
| <b>3. Tartós jelentős tulajdoni részesedés</b>           | <b>1 920</b>     | <b>1 920</b>     |
| EcoSolifer Heterojunction Kft                            | 130              | -                |
| <b>5. Egyéb tartós részesedés</b>                        | <b>130</b>       | <b>-</b>         |

A Kometa 99 Espana SI-nek adott tagi kölcsön összege 144.000 Eur volt, a Kometa Deutschland GMBH részére nyújtott tagi kölcsön 60.000 Eur, mely a befektetett pénzügyi eszközök között kerül kimutatásra.

Tartósan adott kölcsön jelentős tulajdonosi részesedési viszonyban álló vállalkozás soron a Kaposvári Informatika Ágazati Képzőközpont Nonprofit Kft részére folyósított eredetileg 12 Mft-os tagi kölcsön hosszú lejáratú része 4 Mft szerepel.

#### - TRIAGRO Kft.

A Társaság mérlegben kimutatott részesedésének összege 2.742.161 eFt. A TRIAGRO Kft. 2024. december 31-i fordulónapra készített előzetes beszámolójában kimutatott saját tőkéje alapján, az arányos saját tőke hányad és a részesedés könyv szerinti értéke között pozitív különbség mutatkozik:

|   | 2024. év  |
|---|-----------|
| Triagro saját tőkéje 2024. 12. 31-én (eFt)  | 5 332 478 |
| A társaság tulajdoni hányada  | 100%      |
| Arányos saját tőke érték (eFt)  | 5 332 478 |
| Részesedés nyilvántartás szerinti értéke (eFt)  | 2 742 161 |
| Részesedés nyilvántartási szerinti értéke és az arányos saját tőke érték különbsége (eFt) | 2 590 317 |

A Társaság nyilvántartása szerinti részesedés értékét a társaság tulajdoni hányadára jutó saját tőke alátámasztja, melyek alapján megállapítható, hogy nem indokolt a részesedésre értékvesztést elszámolni.

- **KOMETA Italia SRL**

A Társaság mérlegben kimutatott részesedésének könyv szerinti értéke 1.098.212 eFt. A részesedés értékelését külső szakértő végezte el a management által készített 2025-2029. évekre vonatkozó üzleti terv alapján, a DCF módszer alkalmazásával.

A KOMETA Italia árbevételi terve két fő termékcsoportha, a főtt és sült sonka értékesítési várakozásaira épül. A Társaság által gyártott termékek eladási árai a várható piaci árakon kerültek figyelembevételre, ezáltal a leányvállalat bruttó árrésre vonatkozó becslései megfelelnek a húskészítmény nagykereskedők által elért szokásos fedezetnek. A logisztikai költségek, jutalékok, kereskedelmi költségek, valamint az általános költségek növekedési rátája a historikus adatok alapján került megtervezésre.

A DCF modellben az alkalmazott diszkont ráta 12,3-13,2%. A 2025-2029. évi üzleti terv a tevékenység további jelentős növekedésére épül.

A KOMETA Italia saját tőkéjének DCF modell alapján számított értéke jelentősen meghaladja a részesedés könyv szerinti értékét, ezért értékvesztés elszámolása nem indokolt.

#### Készletek értékének változása

Saját termelésű készleteknél a bekerülési érték a súlyozott átlagos közvetlen önköltség, melyet a Társaság utókalkulációval határoz meg 2024. utolsó három hónapjának termelése alapján.

A közvetlen önköltség összetevői a következők:

- közvetlen anyagköltség: élőállatok költségei, vásárolt alapanyagok bekerülési költsége, fűszerek, adalékanyagok, csomagolóanyagok beszerzési költsége,
- megmunkálás költségei: közvetlenül elszámolható munkabér, járulékai, egyéb személyi jellegű ráfordítások, termelőüzem egyéb közvetlen költsége (karbantartás, energia, értékcsökkenés, stb.), termelés egyéb, felosztható költsége (fagyasztási költség, stb).

Vásárolt készleteknél a bekerülési érték a beszerzési értékek alapján számított súlyozott átlagos beszerzési ár.

2024-ben a saját termelésű készletekre 195.142 eFt értékvesztés került elszámolásra, mivel a fordulónapi készlet könyv szerinti értéke magasabb, mint a várható piaci érték, figyelembe véve a mérlegkészítés időpontjáig történt fogyást és piaci kilátásokat.

Az értékvesztés alakulása főbb termékcsopontonként:

| Saját termelésű készletek értékvesztése | Záró 2023 (eFt) | Növekedés (eFt) | Csökkenés (eFt) | Záró 2024 (eFt) |
|---|-----------------|-----------------|-----------------|-----------------|
| Húsok                                   | 56 097          | 191 820         | - 56 097        | 191 820         |
| Félkész termékek                        | -               | -               | -               | -               |
| Készítmények                            | 13 917          | 3 307           | - 13 917        | 3 307           |
| Melléktermékek                          | 25 077          | 15              | - 25 077        | 15              |
| <b>Összesen:</b>                        | <b>95 091</b>   | <b>195 142</b>  | <b>- 95 091</b> | <b>195 142</b>  |

A fenti értékvesztéshez hasonlóan a saját termelésű készletek selejtezésének eredménye is a saját előállítású eszközök aktivált értéke soraon keresztül kerül átvezetésre az egyéb ráfordításokba, értéke 64.797 eFt volt.

A vásárolt készletek esetében a göngyölegek között 88 Mft nem mozgó készletet azonosítottunk, melyre értékvesztés került elszámolásra.

### Hulladékok keletkezése és kezelésük

A Társaság alaptevékenysége (sertésvágás, húsfeldolgozás), illetve a technológiát ellátó műszaki tevékenysége jelentős környezethasználattal jár.

A legnagyobb tömegű kibocsátás a nem humán célra szánt állati eredetű melléktermékek anyagforgalmából származik. A környezetvédelmi szempontú besorolás változása miatt ennek hulladék státusza 2013. óta nem áll fenn. A Társaság a keletkezett melléktermék egy részét új üzemében felhasználja, a felhasználásra nem került részt pedig az ATEV Zrt-nek adja át további kezelésre.

A tömegében meghatározó másik környezeti kibocsátás a technológiai szennyvíz. A nagy vízigénnyel járó húspari technológiai műveletekhez, illetve szociális célra a Társaság 2024-ben jellemzően a saját tulajdonában és üzemeltetésében álló vízkivételi, vízkezelési és vízellátási létesítményekkel biztosította a vízellátást.

A műszaki ellátó technológiák tevékenysége kapcsán veszélyes hulladékok is kitermelődnek. Gyűjtésük szabványos műszaki védelemmel rendelkező üzemi gyűjtőhelyen történik, arra jogosult szakcégeknek kerül átadásra.

A 2024. évi hulladék anyagforgalom az alábbi tételeket tartalmazza:

| H.A.K.    | Megnevezés  | Nyitó (kg)   | Képződött (kg)   | Átadott (kg)     | Záró (kg)    | Átvevő                            |
|-----------|---|--------------|------------------|------------------|--------------|-----------------------------------|
| 060106*/F | egyéb sav   | 32           | 320              | 329              | 23           | Győri Hulladékégető Kft           |
| 060205*/F | egyéb lúg   | 33           | 371              | 384              | 20           | Győri Hulladékégető Kft           |
| 080317*/S | veszélyes anyagokat tartalmazó, hulladékká vált toner     | 8            | 27               | 35               | -            | Huber Alba Kft.                   |
| 080111*/S | szerves oldószer tartalmú festék, lakk hulladék           | -            | 50               | 50               | -            | Huber Alba Kft.                   |
| 130205*/F | ásványolaj alapú fáradt olaj                              | 1 333        | 2 527            | 3 860            | -            | Huber Alba Kft.                   |
| 150110*/S | veszélyes anyagokkal szennyezett csomagolási hulladék     | 11           | 649              | 660              | -            | Huber Alba Kft.                   |
| 150111*/S | kiürült hajtógázos palackok                               | 13           | 118              | 125              | 6            | Huber Alba Kft.                   |
| 150202*/S | veszélyes anyagokkal szennyezett felitató anyagok         | 30           | 55               | 80               | 5            | Huber Alba Kft.                   |
| 160107*/S | olajszűrő   | 6            | 154              | 160              | -            | Huber Alba Kft.                   |
| 160601*/S | ólomakkumulátorok   | 82           | 246              | 300              | 28           | Huber Alba Kft.                   |
| 200121*/S | fénycsővek és egyéb higanytartalmú hulladék               | -            | 350              | 179              | 171          | Avarem Kft                        |
| 200133*/S | elemek és akkumulátorok                                   | 2            | 29               | 12               | 19           | Avarem Kft                        |
|           | <b>veszélyes hulladék összesen:</b>                       | <b>1 550</b> | <b>4 896</b>     | <b>6 174</b>     | <b>272</b>   |                                   |
| 150101/S  | papír és karton csomagolási hulladék                      | -            | 17 930           | 13 560           | 4 370        | Kaposvári Hulladékgyártó Kft.     |
| 170405/S  | vas és acél   | -            | 50 630           | 50 630           | -            | Somogy-Metál Kft., Szepi MÉH Kft. |
| 170402/S  | alumínium   | -            | 460              | 460              | -            | Szepi MÉH Kft., Somogy Metál Kft  |
| 170407/S  | fém keverék   | -            | 1 550            | 1 550            | -            | Somogy Metál Kft.                 |
| 170904/S  | kevert építési-bontási hulladék                           | -            | 29 160           | 29 160           | -            | Kaposvári Hulladékgyártó Kft.     |
| 170101/S  | beton   | -            | 716 000          | 716 000          | -            | NEMES BAU Kft.                    |
| 170702/S  | tégla   | -            | 1 419 400        | 1 419 400        | -            | NEMES BAU Kft., INERT INWEST Kft  |
| 170107/S  | beton, téglá, cserép és kerámia frakció vagy azok keverék | -            | 1 694 890        | 1 694 890        | -            | INERT INWEST KFT.                 |
| 160216/S  | kiselejtett elektromos és elektronikus berendezések       | 230          | 150              | 250              | 130          | Multi Grade Kft                   |
| 200199/S  | közelebbről meg nem határozott egyéb frakciók             | -            | 798 120          | 798 120          | -            | Kaposvári Hulladékgyártó Kft.     |
|           | <b>nem veszélyes hulladék összesen:</b>                   | <b>230</b>   | <b>1 728 290</b> | <b>1 724 020</b> | <b>4 500</b> |                                   |

### Követelések nyilvántartási értékének változása

A devizában keletkező és fennálló eszközök, kötelezettségek forint értékének meghatározása a Magyar Nemzeti Bank által meghirdetett árfolyamon történik.

A követelésekre képzett értékvesztés és visszairásának meghatározása egyedi minősítés alapján történik azokra a vevőkre, amelyek lejáratát 180 napnál régebbi, és a mérlegkészítésig nem lettek kiegyenlítve, követelésbiztosítással nem fedezettek.

|                  | Záró 2023 (eFt) | Értékvesztés/- | Kivezetés (eFt) | Záró 2024 (eFt) |
|------------------|-----------------|----------------|-----------------|-----------------|
| Belföldi vevők   | 968             | 371            | - 928           | 411             |
| Külföldi vevők   | 119 946         | 10 570         | - 9 561         | 120 955         |
| <b>Összesen:</b> | <b>120 914</b>  | <b>10 941</b>  | <b>- 10 489</b> | <b>121 366</b>  |

A fordulónapig elszámolt 121.366 eFt halmozott értékvesztés a teljes vevőállomány 1,3 %-ának felel meg. Egyéb követelésekre 2024-ban nem számoltunk el értékvesztést.

Követelések tulajdoni / tulajdonosi viszonyban levő vállalkozásokkal szemben:

|  | 2023.12.31 (eFt) | 2024.12.31 (eFt) |
|--|------------------|------------------|
| KOMETA Italia Srl  | 992 053          | 1 213 358        |
| Komfin Italia Srl (előleg)   | 126 318          | -                |
| Kometa Deutschland GMBH  | 28 826           | 24 519           |
| KOMETA 99 ESPANA SL  | -                | 111              |
| TRIAGRO Kft.   | 1 351            | -                |
| <b>Kapcsolt vállalkozás összesen</b>                                       | <b>1 148 548</b> | <b>1 237 988</b> |
| Kaposvári Informatika Ágazati Képzőközpont Nonprofit Kft (tagi kölcsön)    | 4 000            | 4 000            |
| <b>Jelentős tulajdoni részesedési viszonyban álló vállalkozás összesen</b> | <b>4 000</b>     | <b>4 000</b>     |
| Ruf-Carni Spa  | 67 497           | 45 065           |
| Kaposvár Megyei Jogú Város Önkormányzata                                   | -                |                  |
| <b>Egyéb részesedési viszonyban álló vállalkozás összesen</b>              | <b>67 497</b>    | <b>45 065</b>    |

Tulajdoni / tulajdonosi viszonyban levő vállalkozásokkal szemben 2023. végén fennálló előleg követelés a Komfin Italia SRL-el szemben elengedésre és kivezetésre került, a kapcsolódó szerződést lezárták a felek. Az ügylet értéke 84.317 eFt értékben került elszámolásra az egyéb ráfordítások között.

A jelentős tulajdoni részesedés között szerepel a Kaposvári Informatika Ágazati Képzőközpont Nonprofit Kft. 12MFt-os tagi kölcsönének következő évi 4 MFt-os törlesztő részlete.

Egyéb követelések értékének alakulása:

| Megnevezés                                     | 2023.12.31 (eFt) | 2024.12.31 (eFt) |
|--|------------------|------------------|
| Factoring követelés                            | 372 518          | 22 148           |
| ÁFA  | 254 416          | 322 113          |
| Társasági adó                                  |                  | 54 401           |
| Munkavállalóval szembeni követelés             | 8 538            | 5 916            |
| Szállítónak adott előleg                       | 29 884           | 47 218           |
| TB alapokkal és kgtvetéssel szembeni követelés | 25 967           | 38 926           |
| G. Pedranzininek adott kölcsön                 | 36               | 397              |
| Letétek  | 1 880            | 166 017          |
| Helyi adó túlfizetés                           | 31               | 20               |
| Egyéb adók túlfizetése                         | 708              | 0                |
| T egyenlegű szállítók                          | 5 916            | 2 939            |
| <b>Összesen</b>                                | <b>699 894</b>   | <b>660 096</b>   |

Az értékpapírok között, saját részvények, üzletrészek mérlegsonon kerül kimutatásra a Zito doo-tól 2023-ban visszavásárolt saját részvények bekerülési értéke (5 mEUR; 1.913.900 eFt).

A Kometa 99 Zrt 2024.06.18-án vásárolt a VIG Asset Management Ozon I befektetési jegyből, 3 Mrd ft értékben. A befektetési jegy határozatlan idejű értékpapír, hozam elszámolására csak a beváltáskor van lehetőség.

Év végén további befektetési jegyek vásárlását kezdeményezte a társaság, 2 Mrd Ft értékben, de a vásárlás fordulónapig nem teljesült, ezért az összeg az éves beszámolóban a bankbetétek mérlegsononon kerül kimutatásra. A befektetési jegyek 2025. január 2-án kerültek jóváírásra a társaság értékpapírszámláján.

#### Aktív időbeli elhatárolások értékének alakulása

| Megnevezés  | 2023.12.31 (eFt) | 2024.12.31 (eFt) |
|---|------------------|------------------|
| Szállítói bónusz  | 20 840           | 40 131           |
| Egyéb árbevételek, továbbszámlázások                      | 79 755           | 45 462           |
| Biztosítás (díjvisszatérítés)                             | 858              | 4 487            |
| Kapott kamat  | 44 808           | 21 040           |
| Lakhatási támogatás                                       | 80               | 80               |
| Kamat támogatás   | 7 718            | 7 956            |
| NBT2 támogatás  |                  | 275 869          |
| <b>Bevételek aktív időbeli elhatárolása</b>               | <b>154 059</b>   | <b>395 024</b>   |
| Kötvény névérték alatti értéke                            | 10 515           | 9 220            |
| Szoftver licenz   | 5 629            | 9 789            |
| Klubhitelhez/refinanszírozáshoz kapcsolódó költségek      | 12 508           | 6 106            |
| Biztosítás  | 55 992           | 92 292           |
| Oktatás   | -                | 2 525            |
| Marketing   | -                | 6 563            |
| Audit költsége  | -                | 3 366            |
| Egyéb költségek   | 7 243            | 5 655            |
| <b>Költségek, ráfordítások aktív időbeli elhatárolása</b> | <b>91 887</b>    | <b>135 516</b>   |
| <b>Halasztott ráfordítás (árfolyamkül.)</b>               | <b>0</b>         | <b>0</b>         |

Az egyéb árbevételek között elhatárolt összegből 16.193 eFt a MB-Casings Kft. részére számlázott 2024. év végi bélgarnitúra és nyújtott szolgáltatások értéke (pl. bértárolás, fűtés, víz, áram költsége). Az étkeztetés utólagos elszámolása miatt 18.103 eFt árbevétel elhatárolására került sor.

Elhatárolt kamatként a nyújtott kölcsönök kamata, valamint a társaság lekötött pénzeszközei után járó kamat került elhatárolásra.

## Források

### Saját tőke változása

A saját tőke értéke 1.246 mFt-tal nőtt. A saját tőke részaránya a forrásokon belül 36,0%-ról 34,9%-ra változott az előző évhez képest.

A Társaság 3.653.447 eFt tőketartalékkal rendelkezik:

- a Kft-ből Zrt-be történő átalakulás során keletkezett 32.050 eFt,
- 2009-ben folyósított EMVA támogatás 362.190 eFt,
- 2015-ös Élip támogatás 30.397 eFt,
- 2021-es tőkeemelés tőketartaléka 3.228.810 eFt.

A nyitó eredménytartalékot növelte az előző évi adózott eredmény (2.122.528 eFt nyereség). Az alapítás átszervezésre, egyenlegében összességében +10.889 eFt lekötött tartalék képzésére és feloldására került sor az eredménytartalékból. Lekötött tartalékok között szerepel a visszavásárolt saját részvény ellenértékére is 1.913.900 eFt értékben.

A lekötött tartalék tartalmazza:

- Az alapítás átszervezés értékére képzett lekötött tartalék összegét (308.944 eFt),
- Az Élip (agrár) támogatásként kapott 832.137 eFt összegét,
- Saját részvény ellenértékére képzett 1.913.900 eFt értékű lekötött tartalékot.

| nevezés   | Jegyzett tőke (eFt) | Tőketartalék (eFt) | Eredmény-tartalék (eFt) | Lekötött tartalék (eFt) | Értékelési tartalék (eFt) | Adózott eredmény (eFt) | Összesen (eFt) |
|---|---------------------|--------------------|-------------------------|-------------------------|---------------------------|------------------------|----------------|
| <b>ó érték</b>                                  | 7 133 250           | 3 653 447          | - 1 701 094             | 3 207 478               | 8 599 092                 | 2 122 528              | 23 014 701     |
| <b>ekedés</b>                                   | -                   | 533 392            | 2 133 417               | 533 392                 | 839 776                   | 663 468                | 4 703 445      |
| emelés  | -                   | -                  | -                       | -                       | -                         | -                      | -              |
| Előző időszak adózott eredménye                 | -                   | -                  | 2 122 528               | -                       | -                         | -                      | 2 122 528      |
| évi eredmény                                    | -                   | -                  | -                       | -                       | -                         | 663 468                | 663 468        |
| Elhatárolt árfojlamvesztés                      | -                   | -                  | -                       | -                       | -                         | -                      | -              |
| Lekötött tartalék képzés alapítás átszervezésre | -                   | -                  | 10 889                  | -                       | -                         | -                      | 10 889         |
| támogatás (Élip)                                | -                   | 533 392            | -                       | 533 392                 | -                         | -                      | 1 066 784      |
| Visszavásárolt saját részvény ellenértéke       | -                   | -                  | -                       | -                       | -                         | -                      | -              |
| elési tartalék képzése                          | -                   | -                  | -                       | -                       | 839 776                   | -                      | 839 776        |
| <b>kenés</b>                                    | -                   | 533 392            | -                       | 685 889                 | 115 536                   | 2 122 528              | 3 457 345      |
| Előző időszak adózott eredménye                 | -                   | -                  | -                       | -                       | -                         | 2 122 528              | 2 122 528      |
| adás eredménye                                  | -                   | -                  | -                       | -                       | -                         | -                      | -              |
| Elhatárolt árfojlamvesztés                      | -                   | -                  | -                       | -                       | -                         | -                      | -              |
| támogatás (Élip)                                | -                   | 533 392            | -                       | -                       | -                         | -                      | 533 392        |
| Lekötött tartalék képzés alapítás átszervezésre | -                   | -                  | -                       | 10 889                  | -                         | -                      | 10 889         |
| Visszavásárolt saját részvény ellenértéke       | -                   | -                  | -                       | -                       | -                         | -                      | -              |
| ifizetés visszafizetése                         | -                   | -                  | -                       | 675 000                 | -                         | -                      | 675 000        |
| Értékelési tartalék visszavezetése              | -                   | -                  | -                       | -                       | 115 536                   | -                      | 115 536        |
| <b>érték</b>                                    | 7 133 250           | 3 653 447          | 432 323                 | 3 054 981               | 9 323 332                 | 663 468                | 24 260 801     |

Az adózott eredmény felhasználására vonatkozó javaslat: A vezetőség javasolja a tárgyévi adózott eredményt az eredménytartalékba helyezni. Osztalékra vonatkozó döntésre a Társaság közgyűlése jogosult.

#### A céltartalék értékének alakulása

A céltartalékot a számviteli politikában meghatározott szabályok szerint képezte a Társaság.

Folyamatban levő munkaügyi peres eljárás keretében az egyik munkavállalónk vitatja a munkaviszonyának megszüntetését. A folyamatban lévő peres eljárásra céltartalékot képeztünk 403 eFt értékben.

A Társaság céltartalékot képzett várható kötelezettségekre és költségekre:

- aktív dolgozók és tartósan távollevők ki nem vett szabadságai miatti jövőbeni kifizetésekre,
- szállítói és egyéb késedelmi kamatfizetési kötelezettségeire,
- munkaidő keret ki nem fizetett bérköltségére,



- várható törzsgárda kifizetésekre,
- top menedzsment bónusz kifizetésekre,
- partnerekhez kapcsolódó vitás ügyekre.

|   | Nyitó 2024 (eFt) | Növekedés (eFt) | Csökkenés (eFt)  | Záró 2024 (eFt) |
|---|------------------|-----------------|------------------|-----------------|
| Aktív dolgozók és tartósan távollevők ki nem vett szabadsága          | 74 025           | 95 351          | - 74 025         | 95 351          |
| Munkaidő keret ki nem fizetett része                                  | 10 099           | 10 510          | - 10 099         | 10 510          |
| Törzsgárda kifizetések  | 270 606          | 36 795          | -                | 307 401         |
| Jelenléti prémium   | 82 670           |                 | - 82 670         | -               |
| Top Menedzsment bónusz  | 90 400           | 41 810          | - 90 400         | 41 810          |
| Késedelmi kamat   | 19 657           | 31 976          | - 11 957         | 39 676          |
| Munkavállalókkal, munkabalesetekkel összefüggő fizetési kötelezettség |                  | 12 403          |                  | 12 403          |
| 2023-as PR promóciók várható ktgje                                    | 1 800            |                 | - 1 800          | -               |
| Partnerekkel szembeni vitás ügyek miatti fizetési kötelezettség       | 80 927           | 98 678          | - 14 775         | 164 830         |
| Devizahitel árfolyamvesztése  | -                |                 | -                | -               |
| <b>Céltartalék összesen</b>   | <b>630 184</b>   | <b>327 523</b>  | <b>- 285 726</b> | <b>671 981</b>  |

### Zálogjoggal, garanciával biztosított kötelezettségek értékének alakulása

A kötvénykibocsátásnak köszönhetően 12 Mrd forint forrás áll rendelkezésre, mely a folyamatban lévő beruházások finanszírozását fogja részben biztosítani.

Az Erste banknál lévő rulirozó hitel 2024-ben lejárt, és meghosszabbításra került 2027.10 hóig. 2024.03.27-én hívtuk le a korábbi faktor kiváltásaként az Erste bank forgóeszköz hitelét. A hitel keretösszege 1 mrd Ft, mely euróban került folyósításra.

Az OTP 2024.06.12-én folyósította a 3mrd Ft keretösszegű forgóeszköz hitelét, melybár rövid lejáratú, a tervek szerint 2025-ben meghosszabbításra kerül.

2024 nyarán folyósította beruházási hiteleit a KHB, mely hosszú lejáratú finanszírozást biztosít, célja a Triagro Kft. tulajdonrész vásárlása volt.

A hitelek lejárat szerinti besorolása a 2024. évi beszámolóban a fordulónapon fennálló szerződéses ütemezés szerint történt.

Az alábbi táblából látható, hogy a Társaság hitelállományából több is lejár 2025-ben, de folyamatban vannak az egyeztetések a finanszírozó bankokkal a hosszabbításról.

| Hitel megnevezés (adatok eFt-ban)                               | Jelenlegi szerződés szerinti lejárat | 2023.12.31        | 2024.12.31        |
|---|--------------------------------------|-------------------|-------------------|
| KOMETA 2032 Kötvény   | 2032.02.21                           | 12 000 000        | 12 000 000        |
| <b>Tartozások kötvénykibocsátásból</b>                          |                                      | <b>12 000 000</b> | <b>12 000 000</b> |
| Beruházási hitel BGH II. - KHB                                  | 2032.02.13                           |                   | 1 422 110         |
| Saját forrású beruházási hitel KHB                              | 2032.02.13                           |                   | 287 736           |
| <b>Beruházási fejlesztési hitelek</b>                           |                                      | <b>-</b>          | <b>1 709 846</b>  |
| Forgóeszköz hitel - Raiffeisen rullírozó devizahitel EUR (Exim) | 2025.06.12                           | 1 048 818         |                   |
| Forgóeszköz hitel - Saját forrású devizahitel Raiffeisen (EUR)  | 2025.05.29                           | 524 409           |                   |
| Forgóeszköz hitel - Raiffeisen MFB ÉLIP HUF                     | 2025.05.22                           | 1 000 000         |                   |
| Forgóeszköz hitel- Raiffeisen Baross Gábor                      | 2025.04.03                           | 1 333 333         |                   |
| Forgóeszköz hitel - Erste Bank Rullírozó HUF 500M (Exim)        | 2025.06.12                           | 500 000           |                   |
| Forgóeszköz hitel - Erste Bank Rullírozó HUF+EUR                | 2027.10.04                           |                   | 1 527 751         |
| Forgóeszköz hitel - Erste Bank Faktor kiváltó hitel             | 2026.03.06                           |                   | 1 030 405         |
| Forgóeszköz hitel- Erste Bank Baross Gábor                      | 2025.04.02                           | 1 333 333         |                   |
| Forgóeszköz hitel- Otp Baross Gábor                             | 2025.03.28                           | 1 333 333         |                   |
| <b>Egyéb hosszú lejáratú hitelek</b>                            |                                      | <b>7 073 226</b>  | <b>2 558 156</b>  |
| Forgóeszköz hitel - Erste Bank Rullírozó HUF+EUR                | 2027.10.04                           | 1 426 011         | -                 |
| Beruházási hitel BGH II. - KHB rövid lejáratú rész              | 2032.02.13                           |                   | 227 518           |
| Saját forrású beruházási hitel _KHB rövid lejáratú rész         | 2032.02.13                           |                   | 46 029            |
| Forgóeszköz hitel- Otp MCY                                      | 2025.11.29                           |                   | 3 118 792         |
| Forgóeszköz hitel- Otp Baross Gábor                             | 2025.03.28                           |                   | 1 333 333         |
| Forgóeszköz hitel- Erste Bank Baross Gábor                      | 2025.04.02                           |                   | 1 333 333         |
| Forgóeszköz hitel - Raiffeisen rullírozó devizahitel EUR (Exim) | 2025.06.12                           |                   | 1 123 647         |
| Forgóeszköz hitel - Saját forrású devizahitel Raiffeisen (EUR)  | 2025.05.29                           |                   | 561 823           |
| Forgóeszköz hitel - Raiffeisen MFB ÉLIP HUF                     | 2025.05.22                           |                   | 1 000 000         |
| Forgóeszköz hitel- Raiffeisen Baross Gábor                      | 2025.04.03                           |                   | 1 333 333         |
| Forgóeszköz hitel - Erste Bank Rullírozó HUF 500M (Exim)        | 2025.06.12                           |                   | 500 000           |
| Erste Bank USD számla   |                                      | 4                 | 6                 |
| <b>Rövid lejáratú hitelek</b>                                   |                                      | <b>1 426 015</b>  | <b>10 577 814</b> |

#### Biztosítékok:

Ingatlan jelzálog, valamint elidegenítési és terhelési tilalom – 10.877.115 eFt értékben, a Külgazdasági és Külügyminisztérium javára van bejegyezve (EKD támogatás).

Ingó jelzálog: a Társaság tulajdonában álló ingó vagyontárgyaira, elidegenítési és terhelési tilalom.

Garantiqua Zrt. kezességvállalási nyilatkozat – 75%-os HG kezesség, mind a Raiffeisen mind az Erste Banknál lévő hiteleinkre. Kivéve a Baross Gábor hiteleket.

Fizetési számlára adott felhatalmazó levél – Felhatalmazó levél benyújtásra került minden bankhoz, valamint a pályázatok miatt a Pénzügyminisztérium illetve a HIPA Nemzeti Befektetési Ügynökség Nonprofit Zrt javára.

Készlet, követelés, vagyonbiztosításon alapított zálogjog – Raiffeisen Bank 4,6 milliárd Ft, Erste 2,6 milliárd Ft, OTP 4,333 milliárd Ft.

A K&H Bank által folyósított beruházási hitelek mögött a következő biztosítékok vannak: Triagro ingatlanjain lévő jelzálogjog és elidegenítési és terhelési tilalom. Üzletrészen alapított jelzálogjog, Triagro Ingóságain alapított zálogjog, Triagro vállalati garanciája.

Kötelezettségek tulajdoni / tulajdonosi viszonyban lévő vállalkozásokkal szemben:

|   | 2023.12.31 (eFt) | 2024.12.31 (eFt) |
|---|------------------|------------------|
| KOMETA Italia Srl   | 920              |                  |
| Komfin Kft.   | 339 873          |                  |
| TRIAGRO Kft.  | 248 268          | 576 472          |
| <b>Kapcsolt vállalkozás összesen</b>                          | <b>589 061</b>   | <b>576 472</b>   |
| Ruf-Carni Spa   | -                | 8 815            |
| MFB Invest Zrt  | 24 750           | 24 750           |
| <b>Egyéb részesedési viszonyban álló vállalkozás összesen</b> | <b>24 750</b>    | <b>33 565</b>    |

Tulajdoni / tulajdonosi viszonyban levő vállalkozásokkal szembeni egyéb rövid lejáratú kötelezettség nincs 2024 év végén.

Beszerzések tulajdoni / tulajdonosi viszonyban lévő vállalkozástól:

| Adatok bruttó forgalmi adatokból         | 2023 (eFt)       | 2024 (eFt)       |
|--|------------------|------------------|
| KOMETA Italia Srl                        | 49 766           | 25 779           |
| KOMETA ESPANA 99 S.L.                    |                  | 10 416           |
| Komfin Kft.                              | 220 377          | 258 939          |
| TRIAGRO Kft.                             | 4 264 148        | 5 111 820        |
| Kaposvár Megyei Jogú Város Önkormányzata | 2 255            | 2 433            |
| Ruf-Carni Spa                            | 85 224           | 44 097           |
| MFB Invest Zrt                           | 99 000           | 99 000           |
| <b>Beszerzés összesen</b>                | <b>4 720 770</b> | <b>5 552 484</b> |

Egyéb rövid lejáratú kötelezettségek értékének alakulása

| Megnevezés   | 2023.12.31 (eFt) | 2024.12.31 (eFt) |
|--|------------------|------------------|
| Követel egyenlegű vevők  | 5 636            | 3 924            |
| Pályázati előleg NBT II  | 275 868          | 275 868          |
| Pályázati előleg ÉLIP  | 1 269 824        | 1 269 824        |
| Pályázati előleg Gyármentő Program   | 3 001 875        | 3 001 875        |
| Adófizetési kötelezettség (SZJA)   | 117 062          | 144 608          |
| Kereskedelmi bónusz  | 101 974          | 114 367          |
| Társadalombiztosítás és egyéb költségvet. befiz. köt. (élelmiszerlánc felügyeleti díj, rehab.hj, stb.) | 330 726          | 382 449          |
| Helyi adófizetési kötelezettség  | 188 473          | 88 635           |
| Munkavállalókkal szembeni kötelezettség  | 415 026          | 479 130          |
| Társasági adó  | 60 797           |                  |
| Faktoring kötelezettség  | 1 486 514        | 496 873          |
| Részesedés vásárláshoz kapcs kötelezettség   | 813 408          | -                |
| Egyéb (letiltás, stb.)   | 6 211            | 7 702            |
| <b>Egyéb rövid lejáratú kötelezettségek összesen</b>   | <b>8 073 394</b> | <b>6 265 255</b> |

## Passzív időbeli elhatárolások értékének alakulása

| Megnevezés  | 2023.12.31 (eFt) | 2024.12.31 (eFt) |
|---|------------------|------------------|
| Bevételelt csökkentő elhatárolások                          | 1 869            | 17 433           |
| <b>Bevételek passzív időbeli elhatárolása</b>               | <b>1 869</b>     | <b>17 433</b>    |
| Audit költsége  | 5 734            | 9 192            |
| Prémium   | 52 181           | 89 408           |
| Fuvardíj  | 6 098            | 1 695            |
| Ügynöki jutalékok   | 2 153            | 23 482           |
| Kötbér  | 68 111           | 66 013           |
| Hitel kamat   | 88 099           | 13 055           |
| Kötvény kamat   | 516 164          | 516 164          |
| Tulajdonosoknak járó fix hozam                              | 4 973            | -                |
| Tulajdonosoknak járó változó hozam                          | 4 439            | -                |
| Marketing és egyéb kereskedelmi költség                     | 74 191           | 50 909           |
| Kiküldetési költségek                                       | 1 179            | 1 851            |
| Banki költségek   | 11 480           | 21 463           |
| Egyéb   | 6 141            | 63               |
| Tagdíjak, előfizetések                                      |                  | 9 607            |
| Fordulónap után számlázott szolgáltatások                   | 17 338           | 17 720           |
| Szakértői díjak, tanácsadási költségek                      | 139 259          | 59 183           |
| Határidős energia ügylet 12 havi vesztesége                 | 70 592           | 26 274           |
| Deviza csere ügylet értékelése                              | 23 408           | -                |
| EPR Díj 2024 IV év  | 80 463           | 84 390           |
| <b>Költségek, ráfordítások passzív időbeli elhatárolása</b> | <b>1 172 003</b> | <b>990 469</b>   |
| Halasztott bevételek (NBT)                                  | 350 540          | 233 111          |
| Halasztott bevételek (NBT2)                                 |                  | 257 966          |
| Halasztott bevételek (GOP-2011)                             | 87 493           | 80 821           |
| Halasztott bevételek (de minimis)                           | -                | -                |
| Halaszt bevBalatincz  | 8 000            | 8 000            |
| Halaszt bevSzennyvíz  | 6 446            | 5 895            |
| M.ford.nap.e. Halasz (Melléktermék)                         | 517 310          | 478 698          |
| Halasztott bevétel tértés nélkül kapott eszközök miatt      | 2 812            | 2 225            |
| Halaszt bevétel leltár többlet                              | 145 577          | 123 693          |
| Halasztott bevételek (HIPA)                                 | 190 811          | 145 504          |
| Halasztott bevételek (EKD)                                  | 422 823          | 464 540          |
| <b>Halasztott bevételek</b>                                 | <b>1 731 812</b> | <b>1 800 453</b> |

A költségek passzív időbeli elhatárolása tartalmazza mindazokat az ismert költségeket, melyek vonatkozási időszaka 2024.12.31-et megelőző, de annak számviteli elszámolása/számlázása még nem történt meg.

A halasztott bevételek sor a Kometa 99 Zrt. több lezárult vagy folyamatban lévő pályázatához kapcsolódik. A korábbi - **GOP** (modern, állatjóléti szempontokat figyelembe vevő kábítási technológia megvalósítása), **De minimis** (új termelőgépek üzembe helyezése), és az **NBT** nagyvállalati beruházási (mely 2020.06.29-én lezárult) támogatásokból a vásárolt eszközökhöz kapcsolódó - rész a folyósításkor halasztott bevételként elhatárolásra került. A passzív időbeli elhatárolások között, az értékcsökkenés arányában folyamatosan feloldásra kerülő összeg, bevételként még el nem számolt értéke szerepel. Hasonlóan kerül elszámolásra a lezárt **melléktermék** (hús-, illetve csontliszt és olajok/zsírok) **üzem és a Hípa** Versenyképesség-növelő program is.

Folyamatosan szerzünk be új gépeket, berendezéseket annak érdekében, hogy termelési hatékonyságunkat növelni tudjuk és magasabb feldolgozottsági arányt érhessünk el. A megvalósításhoz az NBT program (NBTII)

---

keretében (919 Mft összköltségű projekt esetében) 275,8 millió forintos támogatást nyertünk, amely előlegként 2021. évben került folyósításra. Elszámolás beadására 2024. november 30-ig került sor, azonban az elszámolás jóváhagyását késlelteti a Pénzügyminisztérium Nemzetgazdasági Minisztériumba történő beolvadása (2025. január 1.). Mivel záró elszámolásról van szó, és információink szerint minden feltételt teljesítettünk, a beszerzett eszközök alapján elhatároltuk a várható támogatást, melyet el is halasztottunk csak a tárgyiévi értékcsökkenésre jutó bevételt számoltuk el 2024 javára.

A Kometa az **Egyedi Kormánydöntés (EKD-rendelet)** alapján nyújtható állami támogatás keretén belül, egy húskészítmény gyártó kapacitásbővítést célzó projektet kíván megvalósítani. A beruházás 30.813.081 eFt összegű, melynek egyszeri, vissza nem térítendő támogatását - 10.877.115.eFt összeget - a Magyar Kormány a Nemzeti Befektetési Ügynökségen (HIPA) keresztül biztosítja a projekt sikeres megvalósítása érdekében. A Támogatási Szerződés 2022.04.04-én került aláírásra. A projektben bővítjük és fokozzuk a készítménygyártásunkat, logisztikai bázist és hűtőházat építünk. Az előkészítési költségekre 2022-24. évben 464.539 eFt értékű támogatás került folyósításra, melyet teljes egészében a halasztott bevételek között mutatunk ki, mivel aktivált eszköz még nem kapcsolódik hozzá.

A Vidékfejlesztési Program támogatásával további kapacitásbővítéses beruházást hajtunk végre (**ÉLIPII**). A beruházás összköltsége 5 milliárd forint, amihez 2,5 milliárd forint vissza nem térítendő támogatás kapcsolódik. A projektet 2021.10.20-án kezdtük meg és a zárását 2025. márciusra terveztük, melynek hosszabbítását már kérelmeztük. A beruházás több meghatározó berendezésből (szeletelő vonal, darálthús készítő sor, csontszeparátor, SAP 4HANA bevezetése stb.) és kisebb összegű (pácoló berendezések, mérő-, címkéző gépek, hőformázó csomagológépek, IT berendezések, stb.) tételekből áll. A projekthez kapcsolódóan 2022-ben kapott előleg 1,27 milliárd forint. Az első elszámolás beadására csak 2023-ban került sor, melyre 298.744 eFt támogatás került folyósításra. A második elszámolást 2024. évben adtuk be, mely kapcsán további 533.392 eFt támogatást kaptunk. A támogatás agrár célú így tőketartalékba majd lekötött tartalékba került elszámolásra.

A Magyar Kormány által elindított **Gyármentő Program** keretében nagyvállalatok energiahatékonyabb működéséhez és energetikai önellátási képességeinek biztosításához járulnak hozzá, mely keretében cégünk 6 milliárd forint összegű vissza nem térítendő támogatásban részesült. A projekt kapcsán napelemes erőművek és egyéb energiahatékonyt javító rendszerek telepítésére kerül sor 2024-2026-ban. A támogatói okirat 2023.05.31-én került aláírásra. Jelenleg a projekt előkészítési és tervezési munkálatai folynak. 2023.07.06-án folyósították a pályázat előlegét: 3.002 Mft-ot. A projekt kapcsán több elszámolást is benyújtottunk 1.170.273 eFt értékben a folyósított előleg csökkentése végett, azonban ezekhez kapcsolódóan hivatalos jóváhagyás még nem érkezett.

#### **A mérlegben nem szereplő kötelezettségek**

A Társaság korábbi készfizető kezesség-vállalása a Triagro Kft MNB-2462/2017 számú hitelszerződéséhez (140.000 eFt) kapcsolódóan megszűnt, a hitelt a társaság visszafizette.

A Komfin Kft tulajdonában álló részvénycsomagból 24.168 db és 143.200 db óvadékkal terhelt az általa felvett hitelek (286.900 eFt, 1,7MrdFt) biztosítékaként. Az óvadék jogosultja a Regionális Fejlesztési Finanszírozó Zrt.

Az NBT pályázat során biztosíték nyújtási kötelezettség terheli a Társaságot a támogatási összeg 100%-os mértékéig, azaz 879.794 eFt összegben. A választott biztosíték típusa biztosítói garancia, melynek 50%-os mértékű csökkentésére a legkorábban a fenntartási időszak 3. évére vonatkozó szakmai beszámoló benyújtásával egyidejűleg van lehetőség. A biztosíték mérséklésére vonatkozó kérelmünket a

Pénzügyminisztérium jóváhagyta. A csökkentett összegű biztosítékot – 439.897 eFt - a fenntartási időszak zárásáig kell biztosítani.

Az ÉLIP projekt esetében az előleglehívás miatt – 1.269.823.668 Ft –, biztosíték nyújtási kötelezettség terheli a Társaságot, de betéti kamatot kapunk az óvadék után. Az EMVA-ból származó forrásból nyújtott támogatás esetén a biztosítékot az előleggel történő elszámolás elfogadásáig kell biztosítani, amely eredetileg 2024. február 29 volt, de ez meghosszabbításra került 2025.06.30-ig.

A Komfin Kft által az Erste Banktól felvett hitel biztosítékeként a Kometa 99 Zrt. 917+74 mFt-ot helyezett óvadékba, mely összeg után a bank betéti kamatot fizet. Az óvadék megszűnik, ha a tartozás teljes egészében kiegyenlítésre kerül.

A szindikátusi szerződés értelmében az MFB Invest által tőkeemelés címén biztosított összegre óvadékba helyezési kötelezettség van, és csak a nagy beruházási program céljai érdekében használható fel. Az időszak végi 2 635 Mft-os egyenleg 2024 végén nem került lekötésre, de egyébként kamatot kap a Társaság utána.

## EREDMÉNYKIMUTATÁSHOZ KAPCSOLÓDÓ KIEGÉSZÍTÉSEK

### Bevételek alakulása

A Társaság 2024. évben 598.129 db sertést vágott le. Ez a mennyiség 6 900 darabbal több a 2023. évi adatnál. A növekedés ellenére a vágóállat költsége csökkent, hiszen az élősertés felvásárlási átlagára 2023-ról 2024-ra 658,4 Ft volt, az előző évi 697,4 Ft-hoz képest.

A belföldi értékesítés volumene 1.352 tonnával (3,0%-kal) alacsonyabb, az exporté 2.011 tonnával (6,8%-kal) magasabb a 2023. évi értékesítés volumenénél. A teljes kibocsátás mennyisége 0,9%-kal volt magasabb a bázisnál, míg az árbevétele alig változott.

| Termékértékesítés árbevétele        | 2023 (eFt)        | 2024 (eFt)        | változás 2023-2024 (eFt) | változás 2023-2024 | részarány 2024 |
|-------------------------------------|-------------------|-------------------|--------------------------|--------------------|----------------|
| Belföld                             | 54 295 357        | 51 827 191        | -2 468 166               | -4,5%              | 57,3%          |
| Export                              | 36 222 816        | 38 560 645        | 2 337 829                | 6,5%               | 42,7%          |
| Összesen                            | 90 518 173        | 90 387 836        | -130 337                 | -0,14%             | 100,00%        |
| Egyéb árbevétel                     | 2023 (eFt)        | 2024 (eFt)        | változás 2023-2024 (eFt) | változás 2023-2024 | részarány 2024 |
| Belföld                             | 788 651           | 832 404           | 43 753                   | 5,5%               | 83,0%          |
| Export                              | 119 844           | 170 434           | 50 590                   | 42,2%              | 17,0%          |
| Összesen                            | 908 495           | 1 002 838         | 94 342                   | 10,4%              | 100,0%         |
| <b>Értékesítés nettó árbevétele</b> | <b>91 426 668</b> | <b>91 390 674</b> | <b>-35 995</b>           | <b>0,0%</b>        |                |

A készítmények közül a szalonnák értékesítése nőtt 20%-ot meghaladóan. A 2022-ben indított füstölt főtt termékek kategóriájában a tarja, csülök és karaj termékek iránti igény továbbra is magas volt, és a volumen növekedése is kiemelkedő volt a 2024-as évben. A húсок közül az előkészített hústermékek forgalma nőtt jelentősen.

A Társaság árbevételének 98%-a továbbra is a saját húsipari alaptervekenységéből származik.

Az export bevételek számlázása:

| Devizanem       | 2023           | 2024           |
|-----------------|----------------|----------------|
| EUR             | 99,77%         | 99,80%         |
| HUF             | 0,23%          | 0,20%          |
| <b>Összesen</b> | <b>100,00%</b> | <b>100,00%</b> |

Az exportértékesítés árbevétele 97,9%-a termékexportból származott 2024-ben.

Az export árbevétele földrajzi piacok szerinti alakulása:

|                 | Vevő                   |                |
|-----------------|------------------------|----------------|
|                 | 2023                   | 2024           |
|                 | <b>EU ország</b>       |                |
| Ausztria        | 0,88%                  | 1,13%          |
| Belgium         | 0,54%                  | 0,54%          |
| Bulgária        | 1,05%                  | 1,04%          |
| Ciprus          |                        | 0,14%          |
| Cseh Köztársas. | 0,72%                  | 0,58%          |
| Észtország      | 0,08%                  | 0,21%          |
| Franciaország   |                        | 0,21%          |
| Görögország     | 0,00%                  | 0,01%          |
| Hollandia       | 1,95%                  | 1,95%          |
| Horvátország    | 23,86%                 | 22,68%         |
| Lengyelország   | 0,98%                  | 0,63%          |
| Litvánia        |                        | 0,02%          |
| Németország     | 3,17%                  | 3,30%          |
| Olaszország     | 49,36%                 | 50,02%         |
| Románia         | 0,77%                  | 0,37%          |
| Spanyolország   | 0,30%                  | 0,22%          |
| Svédország      | 1,35%                  | 1,19%          |
| Szlovákia       | 0,64%                  | 0,46%          |
| Szlovénia       | 13,39%                 | 13,20%         |
|                 | <b>Harmadik ország</b> |                |
| Bosznia-Herceg. | 0,02%                  |                |
| Curacao         | 0,11%                  |                |
| Elefántcsontp.  | 0,01%                  | 0,02%          |
| Gabon           | 0,22%                  | 0,07%          |
| Ghána           | 0,01%                  |                |
| Kongó           | 0,01%                  |                |
| Svájc           | 0,03%                  | 0,07%          |
| Szerbia         | 0,35%                  | 0,37%          |
| Szingapúr       | 0,02%                  | 1,45%          |
| Törökország     | 0,05%                  | 0,05%          |
| Vatikán         | 0,00%                  | 0,00%          |
| Vietnam         | 0,10%                  | 0,07%          |
| <b>Összesen</b> | <b>100,00%</b>         | <b>100,00%</b> |

Értékesítés tulajdoni / tulajdonosi viszonyban lévő vállalkozásnak

| Adatok bruttó forgalmi adatokból | 2023 (eFt)       | 2024 (eFt)       |
|----------------------------------|------------------|------------------|
| KOMETA Italia Srl                | 5 781 016        | 6 349 878        |
| TRIAGRO Kft.                     | 23 253           | 23 189           |
| Ruf-Carni SPA                    | 644 709          | 722 758          |
| Kometa Deutschland GMBH          | 130 208          | 167 015          |
| Kometa 99 Espana SL              | 12 978           | 107              |
| <b>Értékesítés összesen</b>      | <b>6 592 164</b> | <b>7 262 947</b> |

Költségek alakulása

Az igénybevett szolgáltatások értékének alakulása:

| Megnevezés                           | 2023 (eFt)       | 2024 (eFt)       |
|--------------------------------------|------------------|------------------|
| Oktatás, továbbképzés                | 24 538           | 63 574           |
| K+F                                  | 73 174           | 117 985          |
| Utazási, kiküldetési költség         | 20 016           | 33 792           |
| Bérleti és kölcsönzési díjak         | 274 672          | 328 121          |
| Kommunikációs költségek              | 42 154           | 52 745           |
| Mosatás vegytisztítás költsége       | 148 586          | 150 228          |
| Veszélyes hulladékkezelés            | 83 916           | 98 048           |
| Idegen javítás, karbantartás         | 306 716          | 368 197          |
| Bérmunkadíjak                        | 896 485          | 884 892          |
| Vizsgálati díjak, kobzás költségei   | 177 660          | 215 596          |
| Egyéb költségek                      | 266 733          | 319 862          |
| Szakértői díjak                      | 535 410          | 484 308          |
| Csatorna, szemétdíj                  | 28 875           | 43 902           |
| EPR Díj                              | 153 578          | 293 210          |
| Szállítási költség                   | 1 843 276        | 2 073 680        |
| Reklám, hirdetési díjak              | 967 545          | 1 085 768        |
| Értékesítéshez kapcsolódó költségek: | 1 722 345        | 1 623 903        |
| - ügynöki jutalék                    | 241 613          | 281 337          |
| - disztribúciós költség              | 1 066 557        | 932 408          |
| - egyéb ért. költség                 | 414 174          | 410 158          |
| <b>Összesen</b>                      | <b>7 565 679</b> | <b>8 237 811</b> |



Az egyéb szolgáltatások értékének alakulása:

| Megnevezés      | 2023 (eFt)     | 2024 (eFt)     |
|-----------------|----------------|----------------|
| Hatósági díjak  | 5 014          | 7 755          |
| Biztosítási díj | 191 996        | 205 085        |
| Bankköltségek   | 236 241        | 274 794        |
| <b>Összesen</b> | <b>433 251</b> | <b>487 634</b> |

Import beszerzések és külföldi szolgáltatások megoszlása:

#### Földrajzi piacok szerint

| Ország              | Szállítói ország szerint |               |
|---------------------|--------------------------|---------------|
|                     | 2023%                    | 2024%         |
| Ausztria            | 4,39                     | 1,16          |
| Belgium             |                          | 0,08          |
| Bulgária            | 0,06                     |               |
| Cseh Köztársaság    | 1,16                     | 1,08          |
| Dánia               | 0,01                     | 3,54          |
| Németország         | 3,30                     | 3,65          |
| Spanyolország       | 2,48                     | 1,61          |
| Franciaország       | 0,38                     | 1,12          |
| Horvátország        | 54,04                    | 53,90         |
| Írország            |                          | 0,02          |
| Olaszország         | 17,66                    | 17,87         |
| Litvánia            | -                        | 0,01          |
| Hollandia           | 0,05                     | 0,13          |
| Lengyelország       | 7,65                     | 7,05          |
| Románia             | 4,33                     | 5,03          |
| Svédország          | 0,04                     | 0,07          |
| Szlovénia           | 0,66                     | 0,64          |
| Szlovákia           | 3,63                     | 2,99          |
| 3. ország           | 0,16                     | 0,07          |
| <b>Mindösszesen</b> | <b>100,00</b>            | <b>100,00</b> |

#### Valuta-Deviza nemek szerint

| Devizanem       | 2023%         | 2024%         |
|-----------------|---------------|---------------|
| EUR             | 99,92         | 99,91         |
| GBP             | 0,00          | 0,01          |
| HUF             | 0,04          | 0,05          |
| USD             | 0,04          | 0,03          |
| <b>Összesen</b> | <b>100,00</b> | <b>100,00</b> |

## Egyéb tételek alakulása

### Egyéb bevételek, ráfordítások értékének alakulása:

| Egyéb bevételek   | 2023 (eFt)     | 2024 (eFt)     |
|---|----------------|----------------|
| Kártérítés, káresemény bevétele                               | 46 731         | 24 785         |
| Kapott bírság, kötbér bevétele                                | 700            | 1 447          |
| Utólag kapott engedmény                                       | 68 742         | 109 655        |
| Tárgyi eszközök visszaírt terven felüli értékcsökkenése       | 4 737          | 16 723         |
| Leltáreltérés   | 131 951        | 89 449         |
| Előző évi céltartalék feloldása                               | 216 403        | 285 726        |
| Egyéb bevétel (diszkont - Metro,Spar)                         |                |                |
| Egyéb bevételek   | 14 726         | 19 004         |
| Támogatás halasztott bevételeinek feloldása (GOP, De minimis) | 7 635          | 6 671          |
| SZÉP kártyára utalt, fel nem használt összeg visszautalása    |                |                |
| Kivezetett immat.javak, tárgyi eszközök bevétele              | 2 749          | 40 430         |
| GINOP-2.1.1 támogatás Melléktermék                            | 38 863         | 38 612         |
| Egyéb támogatás (kamat, lakhatási)                            | 30 223         | 31 818         |
| NBT támogatás   | 117 642        | 117 429        |
| HIPA támogatás  | 45 798         | 45 307         |
| Követelések könyv.sz.értékét meghaladó befizetés              | 486            | 1 202          |
| Tértítés nélkül kapott eszközök halasztott bevétele           | 528            | 697            |
| NBT2 támogatás  |                | 17 903         |
| <b>Összesen:</b>  | <b>727 914</b> | <b>846 858</b> |

| Egyéb ráfordítások                                  | 2023 (eFt)       | 2024 (eFt)       |
|---|------------------|------------------|
| Káreseménnyel kapcsolatos ráford.                   | 15 561           | 35 295           |
| Bírságok, kötbérek, késedelmi kamatok               | 31 148           | 27 910           |
| Utólag adott engedmény (bónusz)                     | 109 524          | 147 842          |
| Tárgyi eszközök terven felüli értékcsökkenése       | 50 497           | 52 256           |
| Leltáreltérés                                       | 94 158           | 73 344           |
| Céltartalék képzés                                  | 465 571          | 327 523          |
| Egyéb ráfordítás (diszkont - Metro,Spar)            |                  |                  |
| Egyéb ráfordítások                                  | 3 069            | 3 105            |
| Követelések elszámolt értékvesztése                 | 27 722           | 10 941           |
| Saját termelésű készletek értékvesztése             | 95 091           | 195 142          |
| Állami költségvetéssel elszámolt adók               | 179 374          | 190 102          |
| Tértítés nélküli átadás                             | 39 450           | 17 579           |
| Önkormányzatokkal elszámolt adók                    | 476 259          | 504 654          |
| Marketing támogatás                                 | 439 388          | 293 341          |
| Vásárolt készlet értékvesztése                      | 30 000           | 87 857           |
| Alapítványok, egyesületek támogatása                | 27 269           | 19 333           |
| Készletek selejtezése                               | 154 977          | 184 374          |
| Kivezetett immat.javak, tárgyi eszközök ráfordítása | 48 672           | 59 611           |
| Elengedett követelés                                |                  | 84 317           |
| <b>Összesen:</b>                                    | <b>2 287 730</b> | <b>2 314 526</b> |

## A társasági adó alapját módosító tényezők

| <b>ADÓZÁS ELŐTTI EREDMÉNYT CSÖKKENTŐ TÉTELEK:</b>   | <b>2023 (eFt)</b> | <b>2024 (eFt)</b> |
|---|-------------------|-------------------|
| Előző évek elhatárolt veszteségéből az adóévben leírt összeg  | 1 535 086         | 642 139           |
| Várható köt.-re, jövőbeni ktg-re képzett céltartalék felhasználása következtében az adóévben bevételként elszámolt összeg | 216 403           | 285 726           |
| A terven felüli értékcsökkenés adóévben visszaírt összege, a meghatározott kivételekre figyelemmel                        | 4 737             | 16 723            |
| Adótv. szerint figyelembe vett écs. összege, az eszköz kivezetése, átsorolásakor számított nyilv. érték                   | 1 700 243         | 1 885 798         |
| Szakképző iskolai tanulók után  | 13 976            | 15 240            |
| Továbbfoglalkoztatott tanulók utáni szoc.hj.  | 1 554             | 427               |
| Behajthatatlanná vált követelés értékvesztése   | 14 527            | 10 489            |
| Adóalapot növelő bírságok megtérült bevételként elszámolt összege   | 9 549             | 9 131             |
| Önell.során megállapított adóévi bevétel, ktg/ráf.csökk.  | 0                 | 8 663             |
| Támogatás, juttatás meghatározott összege   | 1 469             | 2 425             |
| Az adófelajánlással összefüggésben egyéb bevételként elszámolt jóváírás   | 765               | 1 243             |
| Kapcs.váll.piaci ár kül.  | 0                 | 0                 |
| <b>ÖSSZESEN</b>   | <b>3 498 309</b>  | <b>2 878 004</b>  |
| <b>ADÓZÁS ELŐTTI EREDMÉNYT NÖVELŐ TÉTELEK:</b>  | <b>2023 (eFt)</b> | <b>2024 (eFt)</b> |
| Várható kötelezettségekre, jövőbeni költségekre képzett céltartalék, céltart.-ot növelő összeg                            | 465 571           | 327 523           |
| Sztv. alapján elszámolt écs., immat. jószág, tárgyi eszköz kivezetéskori, átsorolásakor könyv. szerinti ért.              | 1 663 834         | 1 939 760         |
| Terven felüli értékcsökkenés  | 50 497            | 52 256            |
| Nem a vállalkozási tevék.-hez kapcsolódó költség, ráfordítás  | 529 199           | 353 700           |
| Jogerős határozatban megállapított bírság, büntetés   | 19 434            | 26 221            |
| Az adóévben követelésekre elszámolt értékvesztés  | 27 722            | 10 941            |
| Behajthatatlan köv.-nek nem minősülő, adóévben elengedett követelés   | 0                 | 84 317            |
| Kapcs.váll.piaci ár kül.  | 7 581             | 3 774             |
| <b>ÖSSZESEN</b>   | <b>2 763 838</b>  | <b>2 798 492</b>  |
| <b>EGYENLEG</b>   | <b>-734 471</b>   | <b>-79 512</b>    |
| <b>TÁRGYÉVI ADÓALAP</b>   | <b>1 535 087</b>  | <b>642 139</b>    |
| <b>TÁRSASÁGI ADÓ</b>  | <b>138 158</b>    | <b>57 793</b>     |
| 2023.évi Társasági adó önellenőrzés   | 0                 | 390               |
| <b>TOVÁBBVITT, ELŐZŐ ÉVEKBEN KÉPZŐDÖTT NEGATÍV ADÓALAP</b>  | <b>2 071 602</b>  | <b>1 383 144</b>  |

A KOMETA 99 Élelmiszeripari Zrt. 2024-ban energetikai fejlesztés miatt adókedvezményt nem vett igénybe.

## A foglalkoztatott munkavállalókkal kapcsolatos információk

Átlagos statisztikai létszám, bértömeg és bérjárulékok megoszlása 2024-ben:

| Állománycsoport           | Átlagos stat.létszám 2023 (fő) | Átlagos stat.létszám 2024 (fő) | Bértömeg 2023 (eFt) | Bértömeg 2024 (eFt) |
|---------------------------|--------------------------------|--------------------------------|---------------------|---------------------|
| Teljes munkaidős fizikai  | 663                            | 705                            | 4 487 242           | 5 286 162           |
| Teljes munkaidős szellemi | 168                            | 186                            | 2 217 652           | 2 621 290           |
| Teljes munkaidős összesen | 831                            | 891                            | 6 704 894           | 7 907 452           |
| Részmunkaidős fizikai     | 14                             | 14                             | 49 282              | 51 256              |
| Részmunkaidős szellemi    | 10                             | 12                             | 63 962              | 77 249              |
| Részmunkaidős összesen    | 24                             | 26                             | 113 244             | 128 505             |
| <b>Összes alkalmazott</b> | <b>855</b>                     | <b>917</b>                     | <b>6 818 138</b>    | <b>8 035 957</b>    |
| Állományon kívüli         |                                |                                | 50 087              | 53 669              |
| <b>Mindösszesen</b>       |                                |                                | <b>6 868 225</b>    | <b>8 089 626</b>    |

| Bérjárulékok                | 2023 (eFt)     | 2024 (eFt)       |
|-----------------------------|----------------|------------------|
| Szociális hozzájárulás adó  | 824 245        | 981 268          |
| Egészségügyi hozzájárulás   |                |                  |
| Szakképzési hozzájárulás    | 0              |                  |
| Rehabilitációs hozzájárulás | 73 915         | 93 887           |
| egyéb                       | 18             | 24               |
| <b>Összesen</b>             | <b>898 179</b> | <b>1 075 279</b> |

Személyi jellegű egyéb kifizetések megoszlása 2024-ben:

| Állománycsoport                    | Személyi jellegű egyéb kifizetések 2023 (eFt) | Személyi jellegű egyéb kifizetések 2024 (eFt) |
|------------------------------------|---|---|
| Teljes munkaidős fizikai           | 455 364                                       | 507 696                                       |
| Teljes munkaidős szellemi          | 84 091  | 130 957                                       |
| Teljes munkaidős összesen          | 539 455                                       | 638 653                                       |
| Részmunkaidős fizikai              | 4 410   | 6 584   |
| Részmunkaidős szellemi             | 3 377   | 4 281   |
| Részmunkaidős összesen             | 7 786   | 10 865  |
| <b>Összes alkalmazott összesen</b> | <b>547 242</b>                                | <b>649 518</b>                                |
| <b>Állományon kívüli összesen</b>  | <b>5 548</b>                                  | <b>3 097</b>                                  |
| Lakhatási költségek                | 117 934                                       | 141 560                                       |
| Munkavállalói életbiztosítás       | 2 375   | 1 490   |
| Dolgozói kisértékű ajándék         | 3 697   | 4 280   |
| Marketing                          | 19 256  | 49 862  |
| Reprezentáció                      | 63 051  | 67 039  |
| Természetbeni jutt. utáni szja     | 56 221  | 72 728  |
| Egyéb kifizetések                  | 15 488  | 17 379  |
| <b>Egyéb kifizetések összesen</b>  | <b>278 022</b>                                | <b>354 338</b>                                |
| <b>Mindösszesen</b>                | <b>830 812</b>                                | <b>1 006 953</b>                              |

A Társaság 2024-ben átlagosan 54 fő kölcsönzött munkaerőt foglalkoztatott.

Az Igazgatóság és a Felügyelő Bizottság üzleti év utáni járandóságai:

- Igazgatóság tagjainak tiszteletdíja: 22.500 eFt
- Felügyelő Bizottság tiszteletdíja: 15 529 eFt

Az ügyvezetővel szemben 2024. végén 397 eFt kölcsönkövetelés van nyilvántartva. Az ügyvezetőt az év közben igénybe vett kölcsön után kamatfizetési kötelezettség terheli (jegybanki alapkamat + 5%).

## VAGYONI, PÉNZÜGYI, JÖVEDELMI HELYZET ALAKULÁSA

A vagyoni, pénzügyi helyzet vizsgálata során viszonyítási alapként a 2023. év adatai szolgálnak.

### Vagyoni helyzet

A mérleg főösszeg 8,8%-kal 5.619 mFt-tal nőtt, meghaladja a 69.5 milliárd Ft-ot.

A befektetett eszközök értéke 6 230 mFt-tal, 20,6 %-kal nőtt, az eszközökön belüli aránya 5,1 százalékponttal emelkedett. Az értékhelyesbítés hatása 2024-ben az ingatlanok és műszaki gépek, berendezések esetében - 763 mFt növekedést, míg az immateriális javak esetében 39,0 mFt csökkenést jelentett.

A tárgyi eszközök értéke 4 076 mFt-tal, 17,2%-kal nőtt, az eszközökön belüli aránya nem változott.

A forgóeszközök értéke 895mFt-tal, 2,7%-kal alacsonyabb az előző évinél, részarányuk 52,2%-ról 46,7%-ra csökkent.

A követelések értéke 180 mFt-tal, 1,8%-kal alacsonyabb a nyitó értéknél. Ezen belül a vevőállomány 207,2 mFt-tal (2,5%-kal) alacsonyabb, értéke meghaladja a 7.994 mFt-ot.

| Vagyoni helyzet mutatói  | Me. | 2023   | 2024   |
|--|-----|--------|--------|
| Tartósan befektetett eszközök aránya (Befektetett eszközök/összes eszköz)                  | %   | 47,39  | 52,52  |
| Befektetett eszközök fedezettsége I. (Saját tőke/ Befektetett eszközök)                    | %   | 75,97  | 66,42  |
| Befektetett eszközök fedezettsége II. (Saját tőke + Hosszú lej. köt./Befektetett eszközök) | %   | 138,93 | 110,96 |
| Saját tőke aránya (Saját tőke/Összes forrás)   | %   | 36,00  | 34,88  |
| Forgótőke aránya (Forgóeszk. + Aktív időbeli elhat. – Rövid lej. köt. / Saját tőke)        | %   | 66,61  | 30,85  |
| Saját tőke növekedése (Saját tőke / Jegyzett tőke)   | %   | 322,64 | 340,11 |
| Idegen tőke aránya (Kötelezettségek / Összes forrás)                                       | %   | 58,47  | 60,11  |

### Pénzügyi helyzet

Az előző években beruházott korszerű technológia és a termékmix javítására tett intézkedések tovább javították a Társaság hatékonyságát és az elért pénzügyi eredményeket az előző évekhez képest.

- A készletek átlagos értéke 4.719 mFt volt, 23,1%-kal magasabb a tavalyi átlagnál, ezen belül a saját termelésű készletek aránya 66,97%, átlagos értéke 3.160 mFt (kronologikus átlag). A saját termelésű készletek értékének alakulását a volumen és a fajlagos érték mozgása határozza meg. A saját termelésű készletek átlagos mennyisége 2.884 tonna volt, 12%-kal magasabb az előző évinél. Az átlagkészlet fajlagos értéke 1096 eFt/t, ez 3,32%-kal alacsonyabb az előző évinél. A készletek forgási sebessége 19 nap, a saját termelésű készleteké 13 nap volt.
- A vevők átlagos futamideje 37 nap volt 2024-ben. A belföldi vevők átlagos futamideje 31 nap volt, az exportvevőké 47 napról 44 napra változott.
- A szállítók átlagos állománya 6.871,49 mFt volt, ezen belül a belföldi élőállat szállítókkal szembeni átlagos kötelezettség a teljes állomány 42,94%-a, 2.951 mFt, az egyéb belföldi szállítók átlagos összege 1.803 mFt (26,24%), míg az import szállítók állománya 2.117 mFt, 30,8% (kronologikus átlag).
- A likviditási mutatók az alábbiak szerint alakultak, a Társaság finanszírozási, likviditási helyzete stabil volt 2024-ben.

| Pénzügyi-likviditási mutatók   | Me. | 2023   | 2024   |
|--|-----|--------|--------|
| Gyorsráta (Pénzeszközök / Rövid lej. köt.)   | %   | 90,45  | 48,18  |
| Likviditási mutató I. (Pénzeszközök + Követelések/ Rövid lejáratú kötelezettségek)                             | %   | 145,74 | 87,11  |
| Likviditási mutató II. (Forgóeszközök + Aktív időbeli elhat. / Rövid lej.köt. + Passzív időbeli elhatárolások) | %   | 158,57 | 116,50 |
| Eladósodottság mértéke (Kötelezettségek / Saját tőke)  | %   | 162,41 | 172,32 |
| Szállító/Vevő állomány aránya (kronológikus átlag alapján)   | %   | 78,64  | 75,09  |
| Vevők átfutási ideje (Átlagos vevőállomány x 365/Érték. nettó árbevétele)                                      | nap | 36,95  | 36,65  |
| Szállítók átfutási ideje (Átlagos szállító-állomány x365/Anyagköltség+Igénybevett szolgáltatások)              | nap | 34,89  | 33,50  |

## Jövedelmezőség

Az eredménykategóriák az alábbiak szerint alakultak:

- az üzemi (üzleti) tevékenység eredménye 1.474.163 eFt (nyereség),
- a pénzügyi műveletek eredménye 752.512 eFt veszteség, mely az alábbiakból adódik össze.

| Pénzügyi műveletek eredménye                        | 2023 (eFt)     | 2024 (eFt)       |
|---|----------------|------------------|
| Fizetett és kapott kamat egyenlege                  | 739 910        | - 588 218        |
| Adott és kapott skonto egyenlege                    | 19 572         | 8 476            |
| Árfolyamvesztés/nyereség                            | 243 687        | - 173 166        |
| Határidős ügyletek eredménye                        | - 112 907      | 100 821          |
| Részesedések értékvesztése                          | -              | - 130            |
| Kötvény kibocsátás árfolyam vesztesége              | - 1 291        | - 1 295          |
| Befektetett pénzügyi eszközökből származó bevételek | 2 503          | -                |
| Részesedések értékesítésének árfolyam különbözete   | - 102 461      | -                |
| Tulajdonosoknak járó vételi opció díja              | - 99 000       | - 99 000         |
| <b>Összesen</b>                                     | <b>690 013</b> | <b>- 752 512</b> |

Az árfolyam különbözetből a nem realizált nyereség 411.364 eFt.

- A Társaság tárgyévi adózott eredményéből osztalék fizetésre nem kerül sor.

| Jövedelmi helyzet mutatói                                       | Me.    | 2023       | 2024       |
|---|--------|------------|------------|
| Bruttó termelési érték  | eFt    | 89 937 180 | 90 558 089 |
| Hozzáadott (anyagmentes) termelési érték                        | eFt    | 13 344 485 | 14 980 768 |
| Nettó termelési érték   | eFt    | 11 736 577 | 13 113 689 |
| 1 főre jutó nettó term. érték                                   | eFt/fő | 13 727     | 14 301     |
| 100 Ft személyi jellegű ráfordításra jutó nettó termelési érték | eFt    | 137        | 129        |
| Árbevétel arányos üzemi (üzleti) eredmény                       | %      | 1,73       | 1,61       |
| Árbevétel arányos készpénzállomány                              | %      | 18,11      | 13,46      |
| Tőkearányos készpénzállomány                                    | %      | 71,94      | 50,72      |

## Cash-flow kimutatás

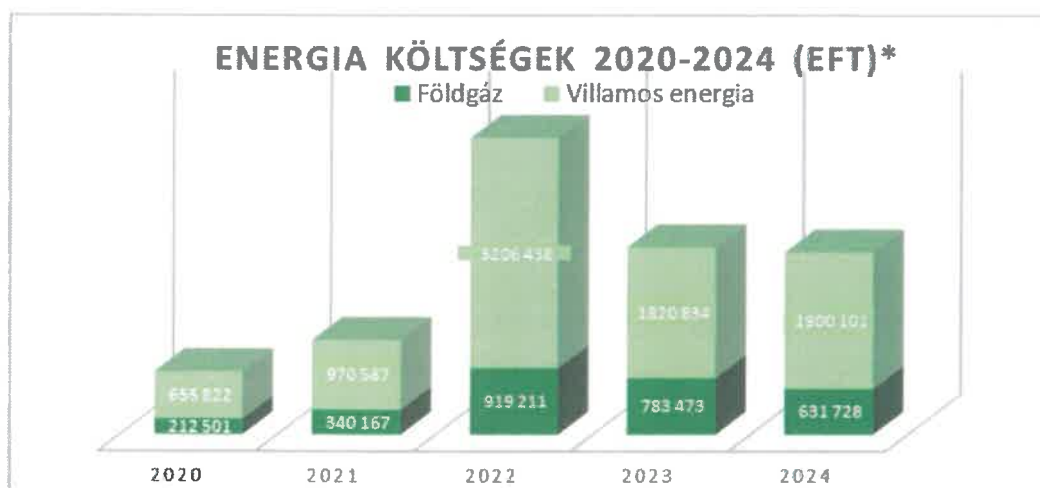
|   | 2023 (eFt)  | 2024 (eFt)   |
|---|-------------|--------------|
| <b>I. SZOKÁSOS TEVÉKENYSÉGBŐL SZÁRMAZÓ PÉNZESZKÖZ-VALTOZÁS</b><br>(Működési cash flow, 1-13. sorok)         | 2 534 523   | 1 038 672    |
| 1a. Adózás előtti eredmény +  | 2 269 558   | 721 651      |
| ebből: működésre kapott, pénzügyileg rendezett támogatás,   | - 209 938   |              |
| 1b. Korrekciók az adózás előtti eredményben +   | 471 439     | 79 113       |
| 1. Korrigált adózás előtti eredmény (1a+1b) +   | 2 531 059   | 800 764      |
| 2. Elszámolt amortizáció +  | 1 607 908   | 1 867 079    |
| 3. Elszámolt értékvesztés és visszaírás +   | 198 574     | 319 113      |
| 4. Céltartalék képzés és felhasználás különbözete +   | 249 168     | 41 797       |
| 5. Befektetett eszközök értékesítésének eredménye +   | 45 922      | 19 181       |
| 6. Szállítói kötelezettség változása +  | 102 344     | - 255 228    |
| 7. Egyéb rövid lejáratú kötelezettség változása +   | - 384 850   | - 859 103    |
| 8. Passzív időbeli elhatárolások változása +  | 13 383      | 86 877       |
| 9. Vevőkövetelés változása +  | - 268 425   | 139 743      |
| 10. Forgóeszközök (vevőkövetelés és pénzeszköz nélkül) változása +  | - 1 381 448 | - 778 774    |
| 11. Aktív időbeli elhatárolások változása +   | - 32 082    | - 284 594    |
| 12. Fizetett adó (nyereség után) -  | - 147 030   | - 58 183     |
| 13. Fizetett, fizetendő osztalék, részesedés  |             |              |
| <b>II. BEFEKTETÉSI TEVÉKENYSÉGBŐL SZÁRMAZÓ PÉNZESZKÖZ-VALTOZÁS</b><br>(Befektetési cash flow, 14-18. sorok) | - 4 772 354 | - 10 209 150 |
| 14. Befektetett eszközök beszerzése -   | - 6 904 255 | - 7 265 968  |
| 15. Befektetett eszközök eladása -  | 2 145 752   | 53 501       |
| 16. Hosszú lejáratra nyújtott kölcsönök és elhelyezett bankbetétek törlesztése, megszüntetése, beváltása +  |             |              |
| 17. Hosszú lejáratra nyújtott kölcsönök és elhelyezett bankbetétek -  | - 13 851    | 3 317        |
| 18. Kapott osztalék, részesedés +   |             | -            |
| Értékpapír beszerzés  |             | - 3 000 000  |
| <b>III. PÉNZÜGYI MŰVELETEKBŐL SZÁRMAZÓ PÉNZESZKÖZ-VALTOZÁS</b><br>(Finanszírozási cash-flow, 19-26. sorok)  | 5 827 654   | 4 773 044    |
| 19. Részvénykibocsátás, tőkebevonás (tőkeemelés) bevétele +   |             |              |
| 20. Kötvény és hitelviszonyt megtestesítő értékpapír kibocsátásának bevétele +                              |             |              |
| 21. Hitel és kölcsön felvétele +  | 4 144 272   | 5 177 109    |
| 22. Véglegesen kapott pénzeszköz +  | 3 497 649   | 575 109      |
| 23. Részvénybevonás, tőke kivonás (tőkeleszállítás) -   | - 813 853   | - 675 000    |
| 24. Kötvény és hitelviszonyt megtestesítő értékpapír visszafizetése -                                       |             |              |
| 25. Hitel és kölcsön törlesztése, visszafizetése -  | - 540 878   |              |
| 26. Véglegesen átadott pénzeszköz -   | - 459 535   | - 304 174    |
| <b>IV. PÉNZESZKÖZÖK VALTOZÁSA</b><br>(+, -I +, -II +, -III.)  | 3 589 824   | - 4 397 434  |
| 27. Devizás pénzeszközök ártértékelése +  | - 133 141   | 146 037      |
| <b>IV. PÉNZESZKÖZÖK MÉRLEG SZERINTI VALTOZÁSA</b><br>(IV+27. sorok)   | 3 456 683   | - 4 251 397  |

## Az ukrán-orosz konfliktus

A jelenleg is zajló ukrán-orosz konfliktus gazdasági hatásai jelentősek és széleskörűek, nemcsak Ukrajnára és Oroszországra, hanem a globális gazdaságra is kiterjednek.

A konfliktus az energiaárakra, különösen a földgázra és kőolajra, drámai hatást gyakorolt. Oroszország, mint az egyik legnagyobb energiaexportáló ország, a háború miatt kénytelen volt csökkenteni az energiaexportját, különösen Európa felé. Az Európai Unió alternatív energiaforrásokat keresett, ami rövid távon magasabb árakat eredményezett.

Kometa 99 Zrt.-t a megnövekedett energia költség már 2021 utolsó negyedétől sújtja. 2022-re rekord mértéket ért el, mely 2023-ra kissé mérséklődött. Annak érdekében, hogy elkerülje a cég az előző évi rekord energia költséget, fedezeti ügyletet kötött, melynek köszönhetően magas tőzsdei ár esetén is a szerződés szerinti áron kapná mind az áramot, mind a gázt. A Kometa 99 Zrt energiaköltségeit mutatja az alábbi ábra



\*Fenti adatok csak az anyagköltségeket tartalmazzák

A háború gazdasági zűrzavart okozott Ukrajnában, de Oroszországban is. Ukrajna és Oroszország együttesen a világ legnagyobb gabonaexportőrei közé tartoznak. A háború miatt a termelésük és az exportjuk is visszaesett, ami globális élelmiszerár-emelkedést eredményezett. A 2024-es és 2025-ös években is fenntartották a magas élelmiszerárakat, különösen a búza, kukorica és napraforgóolaj tekintetében. Az infláció is magas szinten maradt, különösen az élelmiszer- és a fent már említett energiaárak terén.

A geopolitikai feszültségek és gazdasági bizonytalanságok hatására a pénzügyi piacok ingadoznak. A háború folytatásával és a nyugati szankciók hatására az orosz valuták, jelentős árfolyamingadozásokon mentek keresztül. Ugyanakkor a biztonságos menedéket kereső befektetők kereslete más stabil valutákat erősített, így azok árfolyama is emelkedett. A kamatemelések és az árfolyam-ingadozások növekvő volatilitást eredményeztek a nemzetközi pénzügyi piacokon.

A jelentős pénzeszközállománya a társaságnak megfelelő likviditást nyújt a többletköltségek átvészeléséhez.

A beszállítói szerződések révén az alapanyag ellátás és a folyamatos gyártás biztosított 2025-re. Az ágazat válságállósága már bizonyított, így a recesszió ellenére a termelés növelését tervezzük.

A jelenlegi gazdasági helyzet befolyásolja a beruházások tervezett előrehaladását, így a támogatási szerződéseinket ennek figyelembevételével módosítjuk.



### Ragadós száj és körömfájás betegség

A NÉBIH március 7-én pénteken közölte, hogy járványveszély van, mert ragadós száj- és körömfájást azonosítottak az 1400 szarvasmarhát tartó kisbajcsi telepen. A rendkívül fertőző betegség több mint 50 év után bukkant fel Magyarországon, Győr-Sopron vármegyében. Ha egy telepen akár egy állat is fertőzött lesz, akkor az összes párosujjú patást le kell ölni. A kitérés gócpontja körül 3 kilométeres védőkörzetet és 10 kilométeres felügyeleti és megfigyelési körzetet állítottak fel. Az ország többi részén feszülten figyelnek az állattenyésztésben érdekeltek.


A sertésvágóhidakat jelenleg nem érinti a szállítási tilalom, illetve csak azokat, melyek a fertőzött vármegyéből vásárolnák a sertéseket. Ilyesmi a Kometa 99 Zrt esetében nem áll fenn, bízunk benne, hogy országosan nem terjed tovább a fertőzés.

A vállalkozás folytatásának elve a jelenlegi információk alapján nem sérül.

### Fordulónap utáni események

A mérlegkészítés és a beszámoló készítés közötti időszakban nem történt olyan jelentős esemény, amely a 2024. évi beszámoló módosítását tenné szükségessé.

Kaposvár, 2025. március 28.



dr. Giacomo Pedranzini  
ügyvezető igazgató

**KOMETA 99 Zrt.**  
7400 Kaposvár, Pécsi u. 67-69.  
Adószám: 13749619-2-14  
(39.)